

БИЗНЕС КОМПАС

За Република Гърция, 2022 г.

С Ъ Д Ъ Р Ж А Н И Е

1. ОБЩА ИНФОРМАЦИЯ

Територия, Население, Столица, Регион, Национален празник, Национална валута, Официален езици.

2. ФОРМА НА УПРАВЛЕНИЕ

Форма на управление, Висш законодателен орган, Изпълнителна власт, Правителство.

Действащ Парламент

Последни проведени избори, Управляваща партия, Опозиционни партии.

3. ИКОНОМИКА

- 3.1 Актуално икономическо развитие
- 3.2 Основни макроикономически показатели
- 3.3 Природни ресурси
- 3.4 Условия за развитие на селското стопанство
- 3.5 Степен на развитие на отделните сектори

4. ЧЛЕНСТВО В МЕЖДУНАРОДНИ ОРГАНИЗАЦИИ И РЕГИОНАЛНИ ИНИЦИАТИВИ

5. ПРИВЛЕЧЕНИ ПРЕКИ ЧУЖДЕСТРАННИ ИНВЕСТИЦИИ

Общо, По държави, По сектори, Привлечени инвестиции от България.

6. ВЪНШНА ТЪРГОВИЯ

- 6.1 Външна търговия по години
- 6.2 Основни страни партньори при износ
- 6.3 Основни страни партньори при внос
- 6.4 Външна търговия по сектори (Износ)
- 6.5 Външна търговия по сектори (Внос)

7. ОТНОШЕНИЯ С БЪЛГАРИЯ

7.1 Търговия

- 7.1.1 Стокообмен
- 7.1.2 Водещи стоки в износа за България
- 7.1.3 Водещи стоки във вноса от България

7.2 Инвестиции в България

- 7.2.1 Общо
- 7.2.2 По сектори
- 7.2.3 Водещи инвеститори

7.3 Туризъм

- 7.3.1 Годишни данни за 2021 г.
- 7.3.2 Значение на гръцкия пазар
- 7.3.3 Среден престой

8. ПРАВНО-НОРМАТИВНА БАЗА И ПОЛЕЗНИ БИЗНЕС КОНТАКТИ

- 8.1 Важни институции
- 8.2 Водещи търг.-промишлени палати, стоп. камари и браншови организации
- 8.3 Правно-нормативни източници

9. КООРДИНАТИ НА БЪЛГАРСКИТЕ ДИПЛОМАТИЧЕСКИ ПРЕДСТАВИТЕЛСТВА И СТИВ

10. ДРУГА ПОЛЕЗНА ИНФОРМАЦИЯ

1. ОБЩА ИНФОРМАЦИЯ

ТЕРИТОРИЯ	131,940 кв. км.
НАСЕЛЕНИЕ	10 815 197 души (последно преброяване 2011 г.)
СТОЛИЦА	Атина
РЕГИОН	Югоизточна Европа
НАЦИОНАЛЕН ПРАЗНИК	25 март – Ден на независимостта
НАЦИОНАЛНА ВАЛУТА	Евро (от 01.01.2001 г.)
ОФИЦИАЛЕН ЕЗИК	Гръцки език

2. ФОРМА НА УПРАВЛЕНИЕ

Форма на управление	- Парламентарна република
Висш законодателен орган	- Парламент в състав от 300 депутати, еднокамерен, с четиригодишен мандат
Изпълнителна власт	- Министерски съвет
Президент	- Катерина Сакеларопулу (избрана от Парламента на 13.03.2020г. с петгодишен мандат)

Състав на правителството на Р Гърция:

Министър-председател
Кирякос Мицотакис (Kyriakos Mitsotakis)

Заместник министър-председател
Панайотис Пикраменос (Panagiotis Pikramenos)

1. Министерство на финансите

Министър **Христос Стайкурас** (Christos Staikouras)

Заместник-министър на данъчната политика и публичната собственост Апостолос Весиропоулос

Заместник-министър на бюджетната политика Теодорос Скилакакис

2. Министерство на развитието и инвестициите

Министър **Адонис Георгиадис** (Adonis Georgiadis)

Заместник-министър на публичните инвестиции и Споразумението за партньорство по програмите за развитие - Янис Цакирис

Заместник-министър за изследванията и технологиите - Христос Димас

Заместник-министър по въпросите за частните инвестиции - Никос Папатанасис

3. Министерство на външните работи

Министър **Никос Дендиас** (Nikos Dendias)

Заместник-министър по европейските въпроси - Милтиадис Варвициотис

Заместник-министър по икономическата дипломация - Костас Франгоянис

Заместник-министър на гръците в чужбина - Андреас Кацаниотис

4. Министерство на националната отбрана

Министър **Никос Панайотопулос** (Nikos Panagiotopoulos)

Заместник-министър Никос Хардаляс

5. Министерство на образованието и религиозните въпроси

Министър **Ники Керамеос** (Niki Kerameos)

Заместник-министър по въпросите на основното, средното и специалното образование - Зета Макри

Заместник-министър по въпросите на висшето образование - Ангелос Сиригос

6. Министерство на труда и социалните въпроси

Министър **Костис Хадзидакис** (Kostis Hatzidakis)

Заместник-министър по въпросите на социалното осигуряване – Панайотис Тзаклоглу

Заместник-министър по въпросите за благосъстоянието и социалната солидарност Домна Михаилиду

Заместник-министър по демографската политика и семейството - Мария Сирегела

7. Министерство на здравеопазването

Министър **Танос Плеврис** (Thanos Plevris)

Заместник-министър на здравните услуги - Асимиона Гака

Заместник-министър по въпросите за психичното здраве - Зои Рапти

8. Министерство на околната среда и енергетиката

Министър **Костас Скрекас** (Kostas Skrekas)

Заместник-министър по въпросите на опазването на околната среда – Йоргос Амирас

Заместник-министър за планирането и градоустройството Никос Тагарас

9. Министерство за защита на гражданите

Министър **Панайотис Теодорикакос** (Panagiotis Theodorikakos)

Заместник-министър, отговорен за политиките за борба с престъпността - Лефтерис Иконому

10. Министерство на културата и спорта

Министър **Лина Мендони** (Lina Mendoni)

Заместник-министър за спорта Лефтерис Авгенакис

Заместник-министър по въпросите на съвременната култура – Николас Йатроманолакис

11. Министерство на правосъдието

Министър **Константинос Циарас** (Konstantinos Tsiaras)

Заместник-министър по въпросите на международното сътрудничество и правата на човека – Йоргос Котсирас

12. Министерство на вътрешните работи

Министър **Макис Воридис** (Makis Voridis)

Заместник-министър по въпросите на местната власт – Стелиос Петсас

Заместник-министър по въпросите за Македония и Тракия - Ставрос Калафатис

13. Министерство на електронното правителство

Министър **Кириякос Пиеракакис** (Kyriakos Pierrakakis)

Заместник-министър, отговорен по телекомуникациите и сградния фонд – Теодорос Ливаниос

14. Министерство на инфраструктурата и транспорта

Министър **Константинос Ахилеа Караманлис** (Konstantinos Achileas Karamanlis)

Заместник-министър, отговарящ за транспорта Михалис Пападопулос

Заместник-министър, отговарящ за инфраструктурата- Йоргос Караянис

15. Министерство на морската и островна политика

Министър **Янис Плакиотакис** (Ioannis Plakiotakis)

Заместник-министър по въпросите за корабоплаването - Костас Кацафадос

16. Министерство на земеделското развитие и храните

Министър **Георгиос Георгантас** (Georgios Georgantas)

Заместник-министър по общата селскостопанска политика Йоргос Стилиос

Заместник-министър за политиката в областта на рибарството Симос Кедикоглу

17. Министерство на туризма

Министър **Василис Кикилиас** (Vasilis Kikilias)

Заместник-министър по въпросите, свързани с обучението в сферата на туризма и специализираните форми на туризъм - София Захараки

18. Министерство на миграцията и убежището

Министър **Панайотис Митаракис (Panagiotis Mitarachis)**

Заместник-министър на интеграцията - София Вултепси

19. Министерство на климатичните кризи и гражданската защита

Министър **Христос Стилианидис** (Christos Stylianides)

Заместник-министър Евангелос Турнас

Държавни министри (министри без портфейл)

Йоргос Йерапетритис (Yorgos Gerapetritis)

Акис Скерцос (Akis Skertsos)

Заместник-министър към Министър-председателя, отговорен за връзките с обществеността, информацията и говорител на правителството
Янис Иконому (Ioannis Oikonomou)

Заместник-министър към Министър-председателя, отговорен за държавната помощ и възстановяването от природни бедствия – Христос Триандопулос (Christos Triantopoulos)

Заместник-представител на правителството

Аристотелия Пелони (Aristotelia Peleri)

Председател на Парламента - **Константинос Тасулас** (Konstantinos Tasoulas).

Действащ Парламент:

- ❖ Гръцкият парламент е еднокамарен законодателен орган, състоящ се от 300 депутати, избрани за срок от четири години.
- ❖ Последни проведени избори: 7 юли 2019 г.
- ❖ Управляваща партия: Нова Демокрация (New Democracy, дясна партия) 158 депутати;
- ❖ Опозиционни партии:
 - СИРИЗА (SYRIZA) 86 депутати;
 - ДВИЖЕНИЕ ЗА ПРОМЯНА (Movement for Change, център-лява партия) 22 депутати;
 - ККЕ (комунистическа партия) 15 депутати;
 - ГРЪЦКО РЕШЕНИЕ (Greek Solution, дясно/крайно дясна партия) 10 депутати;
 - MeRA25 (European Realistic Disobedience Front, лява партия) 9 депутати.

3. ИКОНОМИКА

3.1 Актуално икономическо развитие:

Въпреки предизвикателната глобална икономическа среда през 2022 г. гръцката икономика продължи динамичното си възстановяване. Добрият туристически сезон, в комбинация с икономическата политика на правителството, както и Националният план за възстановяване и устойчивост са фактори, които защитиха гръцката икономика и подобриха икономическите ѝ перспективи, като по данни на Европейската комисия годишният ръст на БВП за 2022 г. се очаква да достигне 6,0%. Високата инфлация обаче задържа икономическия растеж на страната, като бързото покачване на цените на товари домакинствата и бизнеса и породило усещане за икономическа несигурност на местния пазар. Въпреки въведените от страна на правителството фискални политики в подкрепа на гражданите, продължителността на глобалната икономическа несигурност създава предпоставки за наличието на рискове пред устойчивостта на гръцката икономика.

През 2021 г. гръцката икономика показва темп на растеж от 8,4%, който беше по-бърз от очаквания (6,9% прогнозиран в бюджета за 2022 г.) благодарение на ефективните фискални и ликвидни интервенции за справяне с икономическите последици от пандемията. Освен това преди края на 2021 г. нивата на безработица бяха възстановени до предпандемичните стойности (нивото на безработица спадна до 14,7% през 2021 г. от 16,3% през 2020 г.).

Резкият повторен ръст на глобалното търсене след отмяната на ограничителните мерки поради пандемията, съчетано с продължаващите забавяния във веригите за доставки, постепенно доведоха през втората половина на 2021 г. до увеличаване на инфлационния натиск в международен план, главно чрез цените на енергията и на основните стоки. Първоначално централните банки изчислиха, че инфлационният натиск е причинен от несъответствието между търсенето и предлагането и следователно явлението ще бъде временно.

До началото на 2022 г. икономическата активност беше на път да възстанови напълно загубите спрямо нивата от преди пандемията, както в еврозоната, така и в Гърция. В Гърция тримесечният БВП в обем надхвърли нивото от преди пандемията още през четвъртото тримесечие на 2021 г. В тази оптимистична икономическа среда от първите месеци на 2022 г. световната общност първоначално беше изправена пред енергийна криза, която се влоши преди края на първото тримесечие на годината поради инвазията на Русия в Украйна. Ръстът на цените на енергията и засилването на инфлацията в международен план доведоха държавите-членки на ЕС до условия за наложително ново сътрудничество, след здравната криза, за вземане на фискални и енергийни политически решения.

Първите мерки, предприети от ЕС, бяха да наложи търговски и икономически санкции на Русия и да наложи частично ембарго върху руския петрол, като част от по-широкия европейски план за постепенен енергиен преход от руските изкопаеми горива.

Войната в Украйна също създаде значителни проблеми в международната търговия и доставките на основни хранителни продукти, тъй като двете страни държат големи дялове от износа на суровини и стоки. Средната месечна международна цена на петрола Brent се повиши през март 2022 г. до рекордно високо ниво от над \$100 за барел, в сравнение с цени под \$70 за барел през март 2021 г., докато цените на наличните в търговската мрежа храни се повишиха с повече от 30% (според данни на Световната банка).

Въпреки глобалните предизвикателства гръцкият износ на стоки за първото полугодие на 2022 г. възлиза на 26 млрд. евро, при 18,6 млрд. евро през 2021 г., като в контекста на показателите към ноември 2022 г. се очаква износът на Гърция през преходната година да достигне нов връх.

Първите месеци след руската инвазия в Украйна, инфлацията рязко скочи както в ЕС, така и в Гърция, достигайки исторически високи нива (от 1997 г.) и отразявайки съответните тенденции в отделните сектори на цените на енергията (газ, петрол,

електричество, енергия за отопление) и храните. В резултат на което през юни 2022 г. инфлацията в страната достигна 12,1%, като от юли 2022 г. поетапно започна да бележи спад, но остана на сравнително високи нива от 11,6%. През октомври 2022 г. инфлацията в Гърция се забави до 9,4%, а през ноември 2022 г. намаля допълнително до 9%. Според EUROSTAT инфлацията в Гърция остава под средното за еврозоната от 10,6% през октомври 2022 г. и 10% през м. ноември. Според данните на Европейската комисия инфлацията в Гърция през 2022 г. е 10%. Въпреки, че през последните месеци на предходната година има тенденция към спад на инфлацията, повишените цени на енергията и потребителските стоки остават високи.

През 2022 г. нивата на безработица в Гърция също бележат спад. Според проучването на работната сила на ELSTAT през третото тримесечие на годината безработицата е била 11,6%, като предходното тримесечие на 2022 г. същата цифра беше 12,4%. През второто тримесечие на 2021 г. безработицата е била 13%. Според Европейската комисия годишният процент на безработица за 2022 г. възлиза на 12,6%, което е лек спад в сравнение с 14,7% от 2021 г. Допълнително очакванията са публичният дълг на Гърция, който е най-високият в еврозоната, да намалее допълнително до 171,1% от БВП през 2022 г. от 194,5% от БВП през 2021 г., което остава най-голямото намаление в сравнение с други държави-членки на ЕС.

Разходите за фискални интервенции за справяне с енергийната криза, извършени през 2022 г. в Гърция, възлизат (като се вземат предвид свързаните приходи на Фонда за енергиен преход - ФЕП) до 4,8 милиарда евро или 2,3% от БВП, от които: сума от 2,5 милиарда евро или 1,2% от БВП се покрива от редовния бюджет, докато сума от 8,1 милиарда евро или 3,9% от БВП се покрива от ФЕП.

По-специално, интервенциите за енергийната криза през 2022 г. включват субсидиране на сметките за битови и небитови потребители за електроенергия и природен газ, връщане със задна дата на 60% от увеличението на електроенергията към сметките на домакинствата, постоянно намаляване на данъка върху добавената стойност (ДДС) за храна за животни и торове, предплатена карта за възстановяване на разходите за битово гориво с удължаване на валидността ѝ за общо шест месеца, подкрепа на уязвими домакинства (април и декември), субсидия за дизел и отопление, връщане на Специален данък Потребление на мазут (ЕФК) за фермери, субсидията за животновъди за увеличените разходи за храна за животни и увеличената помощ за отопление.

От всички интервенции почти една трета са пряко насочени към уязвимите домакинства (като помощите за отопление и помощите за финансова подкрепа), докато останалите интервенции са предназначени за интервенции в насока облекчаване на енергийната бедност, подкрепяйки пропорционално повече хората с ниски доходи, които харчат висок дял от разполагаемия им доход за енергия и основни стоки. Доходите на домакинствата в Гърция бяха подсилени и от други мерки на държавната политика за 2022 г., като двойното увеличение на минималната работна заплата с общо 9,7% през 2022 г., трайното и значително намаляване на Единния данък върху собствеността на имотите (ENFIA), разширяване на намалението на осигурителните вноски и специалната вноска за солидарност, премахване на данъка върху родителските помощи-дарения, намаляване на таксата за мобилна телефония, намаление на данъка върху набирането на средства и предоставянето на бизнес стимули за увеличаване на пълната заетост.

Според последните данни на Гръцкия статистически орган (ELSTAT) от тримесечните нефинансови сметки на институционалните сектори, общите правителствени субсидии за домакинствата са се увеличили значително (на годишна база) със 166% и 260% съответно през 2020 г. и 2021 г. в сравнение с 2019 г.

Подобряването на разполагаемия доход на домакинствата през последните три години с базова 2018 г. е значително, въпреки глобалните кризи, които засегнаха и гръцката икономика, което доказва ефективността на прилаганите мерки за подпомагане. По-специално увеличението на разполагаемия доход на домакинствата през 2021 г. е 9,2% в сравнение с 2018 г.

В областта на фискалното управление важно събитие беше излизането от засиления надзор, което потвърди изпълнението на основния обем от ангажиментите на страната и изпълнението на договорените реформи. В допълнение, дълговете на страната към МВФ бяха напълно изплатени с ползата от спестяване на лихвени разходи, намаляване на риска от повишаване на лихвените проценти и намаляване на валутния риск.

Особено положително развитие е повишаването на кредитния рейтинг на страната до степен BB+, т.е. само една оценка преди инвестиционната, от четири международни рейтингови агенции (Standard & Poor's, DBRS, SCOPE Ratings и японската R&I). Отбелязва се, че е имало общо единадесет (11) подобрения на гръцката икономика от международни рейтингови агенции през последните три години, въпреки последователните външни кризи.

В областта на политиката за развитие проектът „Гърция 2.0“, финансиран от Европейския фонд за възстановяване и устойчивост, ще играе важна роля през следващите години с въздействие върху цялата икономическа действителност в Гърция, но също и върху цифровия преход на институциите в страната. През 2022 г. изпълнението на плана се намира във върховата си фаза, като включва 440 проекта с общ бюджет от 13,7 милиарда евро, докато страната вече е получила 7,53 милиарда евро (4,03 милиарда евро безвъзмездни средства и 3,5 милиарда евро заеми). Общата сума, отпусната за Гърция до 2026 г., е в размер на 30,1 милиарда евро (17,4 милиарда евро безвъзмездни средства и 12,73 милиарда евро заеми) или 9,7% от БВП на страната.

3.2 Основни макроикономически показатели:

	2014	2015	2016	2017	2018	2019	2020	2021	2022*
БВП номинален (по текущи цени, млрд. евро)	180,9	176,6	175,3	176,5	179,9	183,1	165,3	182,8	193,7
Растеж на БВП в %	-1,1	-0,8	-0,4	2,1	2,5	2,1	-7,9	8,3	6,0
Съотношение държ. дълг към БВП (%)	178,9	175,9	178,5	176,2	181,1	176,6	208,9	193,3	171,1
Бюджетен дефицит (% от БВП)	-3,6	-5,7	0,5	0,7	1,0	1,5	7,2	5,9	1,6
Инфлация (%)	-1,3	-1,7	-0,8	1,1	0,6	0,3	-1,2	-0,6	10
Безработица (%)	26,5	24,0	23,6	21,0	18,4	16,4	15,8	14,7	12,6

* Стойностите за 2022 г. са прогнози, като окончателните такива се очакват към края на м. април т.г.

3.3 Природни ресурси

Добивната промишленост в страната е силно експортно ориентирана като общо износът на обработени и необработени суровини достига 65%.

Гърция е сред водещите в световен мащаб страни в производството на хунтит, перлит, пемза и бетонит. Страната е на първо място е в ЕС по обем на износа на продукти от бял камък/магнезит.

Гърция също така е сред водещите страни в Европа по добив на никел, алуминий и необработен магнезий. Находища на лигнитни въглища и железни руди са концентрирани основно в северозападната част на страната. Гърция има неголеми залежи на злато и други благородни метали в района на Халкидическия п-в, където също така са налични и залежи на пирит с високо съдържание на сяра.

Страната също така притежава значителни запаси на боксит с много добро качество в Мегара и Елевсина, в подножието на планина Парнас, на островите Самос, Евбея, Аморгос. Оловно-цинкова руда е открита в Западна Тракия и в област Атика. Манганови запаси има в областите Западна Македония и на п-в Пелопонес, а известни запаси на хром има в област Тесалия и по протежението на р. Алиакмонас. Мрамор се добива около Атина, на п-в Пелопонес, на о-в Тинос, и в Западна Тракия. Добиват се още уранови руди (гр. Серес, Еретрия), никелова руда (Ларимна) и сярна (Тасос). На о-в Наксос се намират едни от най-големите в света запаси на доброкачествен шмиргел.

Страната има едно разработено находище на нефт (почти изчерпано) в района на гр. Кавала. През последните години се извършват проучвания за потенциални залежи на нефт и газ в Егейско море, Йонийско море и южно от остров Крит. Природните и климатичните условия в Гърция са подходящи за използване на възобновяеми енергийни източници.

3.4 Условия за развитие на селското стопанство

Селското стопанство винаги е било от голямо значение за Гърция. Правителството на Гърция подкрепя селскостопанската индустрия с редица политики, опитвайки се да стабилизира продукцията и търси начини да гарантира, устойчив ръст в сектора. Гръцкото правителство силно подкрепя селското стопанство от десетилетия и има широк политически консенсус относно необходимостта от поземлена, трудова и данъчна реформа, за да се помогне на сектора да достигне своя потенциал.

Благодарение на поддържащите политики, представянето на селскостопанския сектор се подобрява стабилно през последните години. Гърция запазва първото си място в света по селскостопанска продукция, като произвежда големи количества ориз, пшеница, памук, месо, птици, яйца и рибни продукти. Новата стратегия призовава за повече усилия за осигуряване на доставките на ключови селскостопански продукти, насърчаване на структурната реформа от страна на предлагането и, което е по-важно, подобряване на опазването на околната среда, както и предотвратяване на замърсяването и третиране на отпадъците.

Въпреки бързото развитие на селскостопанския сектор в Гърция възникват проблеми във връзка с различни аспекти, включително намаляващата се обработваема земя, влошеното екологично състояние на околната среда поради интензивната употреба на торове и пестициди и въпроса за продоволствената сигурност. Има също така много възможности за подобряване по отношение на увеличаване на използването на машини и модерни технологии в селскостопанския сектор.

Правителството на Гърция в продължение на десетилетия активно подкрепя селскостопанския сектор чрез механизми като субсидии за торове и облекчени условия за кредитиране, наред с други, което позволява на фермерите да имат справедлива оценка на своите приходи и да планират съответно за следващия селскостопански сезон. Чрез мрежа от обществени институции и различни програми и схеми, федералните и регионалните власти на Гърция се опитват да защитят земеделските производители и да стимулират производството. Бяха предприети редица политически мерки за справяне с два основни фактора – почва и вода – които са от решаващо значение за подобряване на селскостопанската продукция. Секторът на селското стопанство се характеризира с

голяма разпокъсаност, с голям брой дребни собственици и производители и сравнително не голям размер на владени земи. Основно се произвеждат маслини, памук, тютюн, зеленчуци, цитрусови плодове и цитруси. Подобна е картината и при животновъдството, като превес има отглеждането на телета, агнета и пилета. Свинепроизводството не е силно застъпено.

Селскостопанският сектор в Гърция остава важен сектор на икономическа дейност и заетост за Гърция, като износът на селскостопански продукти представлява една трета от общия износ в Гърция. Селското стопанство допринася с 4,1% от БВП и се характеризира с малки ферми и ниски капиталови инвестиции. Използваната земеделска площ на Гърция е близо 5 милиона хектара, от които 57 процента са в равнините и 43 процента са в планински или полупланински райони. В страната има около 150 милиона маслинови дървета, или в систематични овощни градини, или разпръснати из цялата страна. По-ниската селскостопанска производителност в Гърция в сравнение с други държави-членки на ЕС е свързана с по-малкия среден размер на стопанствата. Икономииите от мащаба, предлагани от съвременните земеделски практики, имат ограничено въздействие върху малките парцели земя, които обикновено се използват в Гърция.

Гърция внася значително повече храни и напитки, отколкото изнася. Продуктите с добър потенциал за продажби включват сирене, месо, алкохолни напитки, органични храни, млечни продукти, някои екзотични плодове, плодове извън сезона и не-ГМО съставки за местната хранително-вкусова промишленост и секторите за сладкарство/сладолед.

3.5 Степен на развитие на отделните сектори

Икономиката на Гърция се е разраствала с близо 2% повече от три години преди шока от COVID-19. Структурните реформи, високите първични бюджетни излишъци и мерките за дълга подкрепа възстановяването и нарастващото доверие на Гърция. Тогава пандемията COVID-19 удари, като внезапно прекъсна възстановяването и добави нови предизвикателства към повишаването на приобщаването, конкурентоспособността и растежа. Това проучване предлага амбициозен набор от реформи за преодоляване на шока от COVID-19, като същевременно насърчава по-силен и по-приобщаващ растеж. Подпомагането на бизнеса и работниците да подобрят дейностите и уменията си и да преминат към по-обещаващи сектори би ускорило възстановяването и би подобрило устойчивостта на бъдещи сътресения. Повишаването на производителността и растежа на инвестициите ще изисква намаляване на бариерите пред конкуренцията, повишаване на ефективността на публичната администрация и съдебната система, намаляване на бюрокрацията и ускоряване на ремонта на банковата система. Укрепването на активните програми на пазара на труда, програмите за образование и обучение, по-добрата подкрепа на полагащите грижи и намаляването на високия данък върху труда ще разшири възможностите за работа и ще подобри приобщаването. Повишаването на качеството на публичните разходи и подобряването на ефективността на данъчната система би помогнало на Гърция постепенно да измести основния бюджетен баланс обратно към излишък, да запази трудно извоюваната си фискална надеждност и да подкрепи приобщаващ растеж.

Гърция реагира бързо на пандемията и ефективно ограничи инфекциите, но икономиката е силно засегната. Както в други страни, мерките за ограничаване,

ограниченията за пътуване, социалното дистанциране и високата несигурност доведоха до временен, но изключителен спад в производството и голяма загуба на туристическо търсене и заетост. Правителството отговори със значителни пакети за укрепване на здравната система, укрепване на доходите и ликвидността и подкрепа и рестартиране на сектори, най-засегнати от шока, като туризма. За да засили възстановяването, правителството изложи амбициозна програма за реформи, насочена към стимулиране на растежа и инвестициите.

Преди да удари пандемията, гръцката икономика се разраства повече от три години с малко под 2% среден годишен растеж. Структурните реформи, високите първични бюджетни излишъци и мерките за дълг от европейските партньори поддържат възстановяването на Гърция и възстановяват доверието. Нарастващият износ на стоки и туризъм подкрепи растежа и работните места, намали безработицата и подкрепи частното потребление.

Гърция се възстанови бързо от пандемията и перспективите остават силни, макар и да са подложени на висока несигурност. В момента се очаква икономиката да достигне висок БВП темп на растеж от 8,5% през 2021 г., движен от вътрешното търсене и по-добрия от очакваното туристически сезон. Предпандемичното ниво на икономическа активност беше достигнато още през третото тримесечие на 2021 г. Перспективата за 2022 г. остава силна, подкрепена от приспособителните фискални и паричната политика и силния тласък от плана за възстановяване и устойчивост. Разпространението омикрон на коронавируса вероятно ще се отрази върху растежа на последното тримесечие на 2021 г., но се очаква това въздействие до голяма степен да отшуми през първото тримесечие на 2022 г. Гърция въведе задължителна ваксинация за жители на възраст над 60 години от януари 2022 г.

Съществуват рискове от допълнителни смущения, въпреки че в момента се очаква това въздействие да бъде по-скоро краткотрайно. Последните промени в цените на световния пазар на енергията и по-специално на електроенергията доведоха до скока на потребителските цени и е допълнителен източник на несигурност за икономика като цяло. Докато повечето от мерките за спешна подкрепа бяха премахнати постепенно през 2021 г. планирано, правителството реагира бързо на избухването на новия вариант на коронавирус и по-високата от очакваната инфлация с нова целева подкрепа. Дефицитът на консолидирания държавен бюджет се очаква значително да се стесни през 2022 г. в сравнение с предходната година. Развитието на пазара на труда остава благоприятно и безработицата, която е 14,1% през третото тримесечие от 2021 г. (спад от 17,2% през третото тримесечие на 2020 г.), се очаква да намалее допълнително през 2022 г. процентът на риск от бедност е 17,7% през 2020 г., което е спад от 17,9% през 2019 г.

4. ЧЛЕНСТВО В МЕЖДУНАРОДНИ ОРГАНИЗАЦИИ И РЕГИОНАЛНИ ИНИЦИАТИВИ

Гърция членува в следните международни икономически организации:

- Световна търговска организация - www.wto.org
- Организация за икономическо сътрудничество и развитие - www.oecd.org
- Световна банка - www.worldbank.org
- Международен валутен фонд - www.imf.org
- Съвет на Европа - <http://hub.coe.int>
- ОЧИС - www.bsec-organization.org
- Международна морска организация - www.imo.org
- Международна агенция за атомна енергия (МААЕ) - www.iaea.org
- Международна организация за гражданска авиация - www.icao.int
- Международен съюз за телекомуникация - www.itu.int

Други международни организации, в които членува Гърция:

- Европейски съюз
- ЮНЕСКО - www.unesco.org
- ООН - www.un.org
- ОССЕ - www.osce.org
- НАТО - www.nato.int
- Международна франкофонска организация - www.francophonie.org
- East Mediterranean Gas Forum (EMGF or EGF)

Регионални инициативи, в които участва Гърция:

Гърция участва в регионални инициативи и организации от по-широкия балкански и средиземноморски регион, като Адриатическо-Йонийската инициатива и Инициативата Китай – ЦИЕ (Сътрудничеството между Китай и страните от Централна и Източна Европа „17+1“)

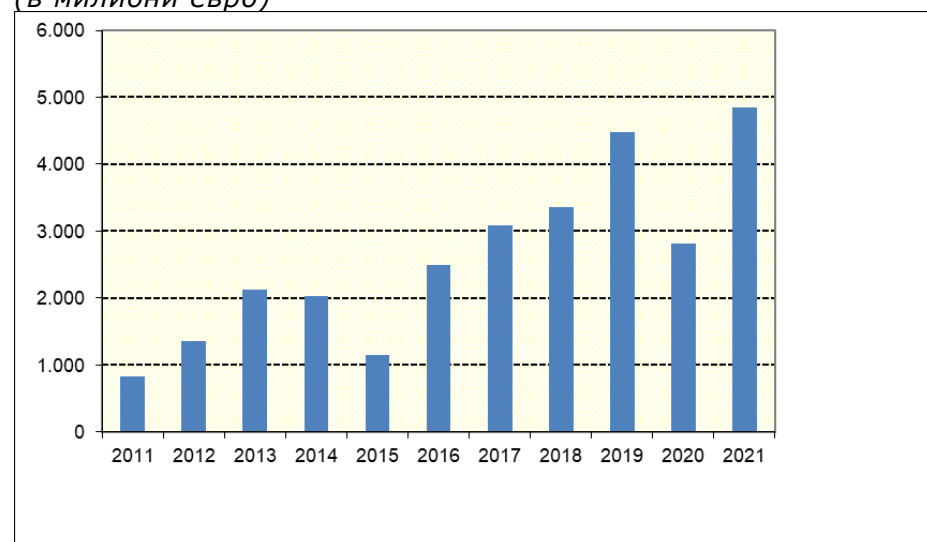
5. ПРИВЛЕЧЕНИ ПРЕКИ ЧУЖДЕСТРАННИ ИНВЕСТИЦИИ

Гърция отбелязва впечатляващо увеличение от 72,3% на преките чуждестранни инвестиции (ПЧИ) през 2021 г.

Според последните налични данни на Банката на Гърция (Bank of Greece), (нетните) потоци от преки чуждестранни инвестиции в Гърция за цялата 2021 г. надхвърлят 4,8 милиарда евро (4,846 милиона евро), спрямо 2,8 милиарда (2,813 милиона евро) за същия период на 2020 г.

Това са рекордни нива (най-големият нетен приток на ПЧИ от 2002 г. насам), които потвърждават възходящата тенденция на гръцката икономика и успешните усилия, положени през последните години за привличане на чуждестранни инвестиции в Гърция. Увеличението достига 8,1% спрямо 2019 г. преди пандемията, която също беше рекордна с над 4 милиарда (4,484 милиона евро).

Нетен приток на ПЧИ към Гърция през периода 2011-2021 г.
(в милиони евро)



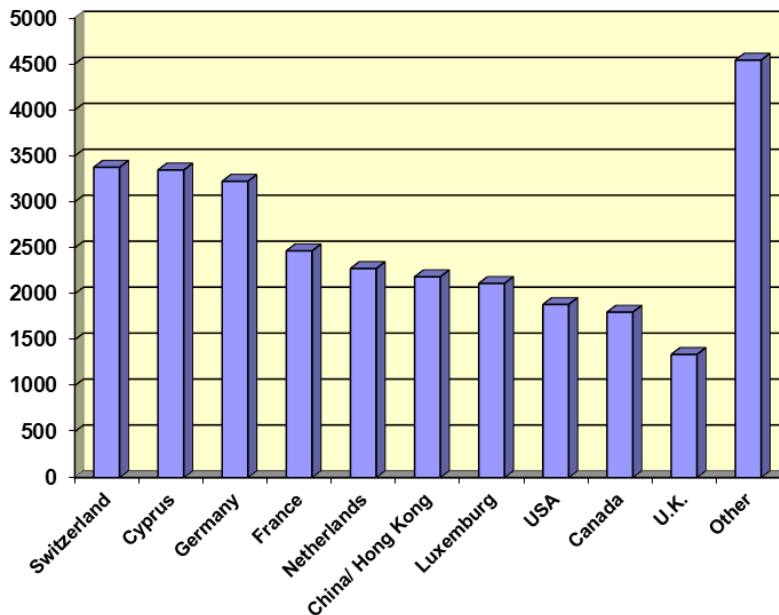
2020, 2021: Временни данни
Източник: Bank of Greece

Държави на произход на инвестициите

Инвестиционната активност в страната през последното десетилетие идва основно от средства, идващи от Швейцария, Кипър и Германия, следвани от Франция и Холандия. Челната десетка се допълва от Китай (с Хонконг), който значително засили позициите си през последните години, Люксембург, САЩ, Канада и Обединеното кралство.

Нетен приток на ПЧИ по страна на произход на средствата през периода 2011-2021 г.

(в милиони евро)



2020, 2021: Временни данни

Източник: Bank of Greece

Основни характеристики:

Инвестиционната дейност в страната идва основно от компании от важни пазари, например от ЕС.

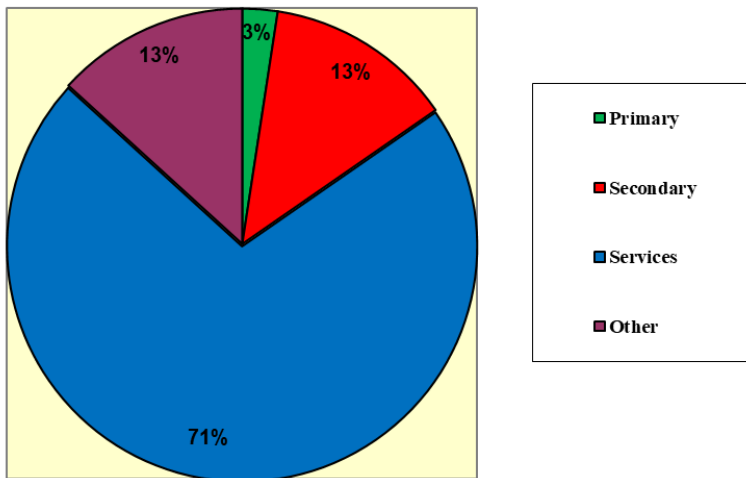
Швейцария, Кипър и Германия са основните страни на произход на инвестиционните фондове за периода 2011-2021 г., следвани от Франция.

Първите десет държави, инвестиращи в страната през последното десетилетие, включват и страни извън Европа, като Канада, Китай (с Хонг Конг) и Съединените щати, като тези страни значително увеличават инвестиционното си присъствие през последните години.

Секторно разпределение на чуждестранните инвестиции

Нетните притоци на ПЧИ по сектори на икономическа дейност в Гърция през последните години са концентрирани главно в третичния сектор, следван от вторичния сектор със значителна разлика. Подобно е разпределението на ПЧИ и в повечето развити страни.

Нетни входящи ПЧИ по сектори на икономическа дейност през периода 2011-2021 г.:



2020, 2021: Временни данни
Източник: Bank of Greece

- **Основни характеристики:**

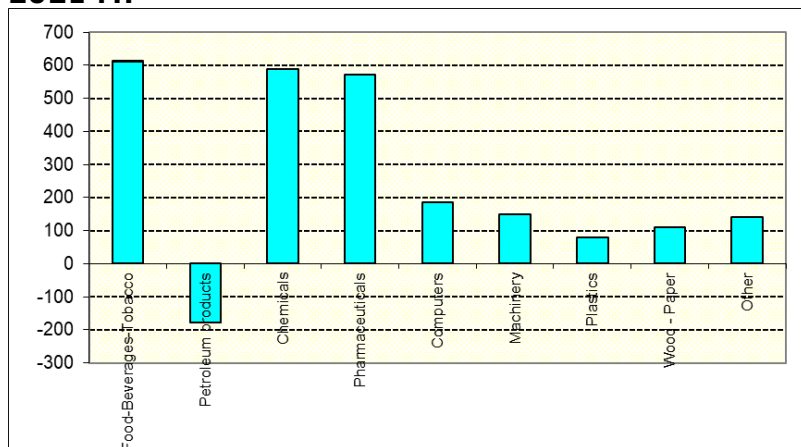
- Концентрация на ПЧИ върху услуги. Тази тенденция беше продиктувана основно от развитието на финансовата система на страната, развитието на телекомуникациите, както и от стимулирането на търговията, особено преди кризата, докато през последните години се наблюдава концентрация на инвестиции в управлението на недвижими имоти, в логистиката и в транспортните услуги.
- Делът на вторичния сектор е сравнително нисък в сравнение с потенциала на страната, което показва значителни инвестиционни маржове. Същото важи и за първичния сектор, с много малък процент от ПЧИ, в страна със сравнителни ползи за този сектор (климатични и др.).

- **По-специално:**

А. Производство

Производствените сектори със значителен инвестиционен интерес през периода 2011-2021 г. включват храни-напитки-тютюни, химикали, фармацевтични продукти и в по-малка степен машини и компютри.

Структура на нетните вложени ПЧИ в производството през периода 2011-2021 г.:



2020, 2021: Временни данни
Източник: Bank of Greece

Основни характеристики:

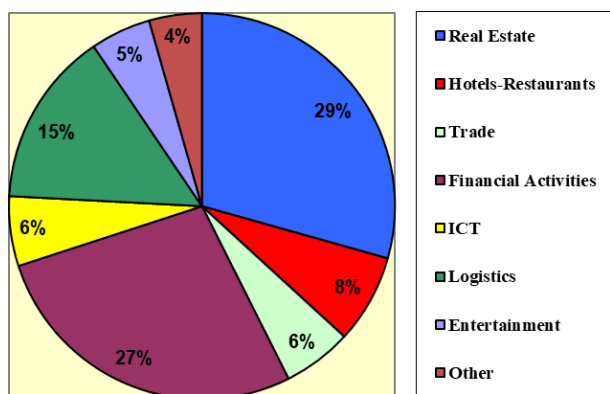
Производствените сектори с най-голям инвестиционен интерес през периода 2011-2021 г. са храни-напитки-тютюни, химикали (с изключение на фармацевтични продукти и пластмаси) и фармацевтични продукти. Други индустрии, които генерират значителен приток на ПЧИ в производството, са машините, компютрите и свързаното с тях оборудване.

Концентрацията на бизнес активността в горните сектори благоприятства както създаването на нови компании (Greenfield инвестиции) в Гърция, така и инвестиционното сътрудничество на чуждестранни компании с гръцки компании за производство на крайни продукти, които ще задоволят нуждите на местния и международния пазар.

В. Услуги

Секторите на услугите със значителен инвестиционен интерес през периода 2011-2021 г. включват управление на недвижими имоти (особено през последните години), финансови и застрахователни дейности и транспортно-складови дейности. Забележка: В категорията „управление на недвижими имоти“ в следващата фигура не са включени частните покупки и продажби на недвижими имоти, които достигат 3,676 милиона евро в периода 2011-2021 г.

Структура на нетните входящи ПЧИ в сектора на услугите през периода 2011-2021 г. :



Източник: Bank of Greece

6. ВЪНШНА ТЪРГОВИЯ

6.1 Външна търговия по години:

Гърция е страна с традиционно отрицателно външнотърговско салдо със значителен размер (малко над 24 млрд. евро за 2021 г.), което се компенсира с приходи от износа на услуги – туризъм, морски превози и финансови услуги.

По предварителни данни на ELSTAT търговския дефицит на страната за периода януари-ноември 2022 г. възлиза на 35 144 млн. евро (37 997,6 млн. долара) срещу 22 163,4 млн. евро (25 894,9 млн. долара) за същия период на 2021 г., което показва увеличение в евро с 58,6%. Съответният размер без нефтопродукти показва увеличение от 6 415,4 милиона евро, т.е. 36,6%, а съответният размер без нефтопродукти и кораби показва увеличение от 6 156,8 милиона евро, т.е. 35,2%.

Износ /в млн. евро/

	2016 г.	2017 г.	2018 г.	2019 г.	2020 г.	2021 г.	2022*
Общо	25 464	28 877	33 418	33.867	30.800	39.921	50.113

Внос /в млн. евро/

	2016 г.	2017 г.	2018 г.	2019 г.	2020 г.	2021 г.	2022*
Общо	44 188	50 351	54.120	55.847	48.622	64.190	85.267

* Стойностите за 2022 г. са прогнозни, като окончателните такива се очакват към края на м. април т.г.

6.2 Основни страни партньори при износ:

По предварителни данни на ELSTAT общата стойност на износа за периода януари-ноември 2022 г. възлиза на 50 112,7 млн. евро (52 721,3 млн. долара) срещу 36 399,1 млн. евро (43 303,6 млн. долара) през същия период на 2021 г., което показва увеличение в евро от 37,7 %. Съответната стойност без петролни продукти показва увеличение от 5771,1 милиона евро, т.е. 21,9%, а съответната стойност без петролни продукти и кораби показва увеличение от 5784,6 милиона евро, т.е. 22,0%, в сравнение с периода януари-ноември 2021 г.

По данни на EL.STAT, общата стойност на износа за 2021 г. възлиза на 39 894,6 милиона евро, в сравнение с 30 800,2 милиона евро през 2020 г., което представлява значително увеличение от 29,5%. С изключение на петролните продукти, износът през същия период е нараснал с 19,7% (28 869,1 милиона евро в сравнение с 24 126,1 милиона евро през 2020 г.).

Горивата имат най-голям дял в износа за 2021 г. (28,2%), следвани от промишлени продукти, класифицирани според суровини (15,6%), хранителни продукти (14,8%) и химикали (14,2%).

Износът към страните от Европейския съюз (ЕС) възлиза на 53,7% от общия през 2021 г., което демонстрира особената му тежест в гръцката експортна търговия. Динамично нарастване на гръцкия износ през 2021 г. се наблюдава за следните страни: Италия, Германия, Кипър, България, Турция, Ливан, Либия, Южна Корея, Саудитска Арабия и др.

Основни търговски партньори на Гърция в износа за 2021 г. (основни експортни пазари):

- Италия (10,6%) от общия износ на страната;
- Германия (7,8%)
- Кипър (6,4%)
- Турция (5,8%)
- **България (5.0%)**
- Франция (4,4%)

Държава	2022 г. *	2021 г.	2020 г.	2019 г.
	/в млн. евро/	/в млн. евро/	/в млн. евро/	/в млн. евро/
Италия		3.953	3.256	3.680
Германия		2.926	2.395	2.295
Кипър		2.558	1.980	2.069
Турция		2.058	1.338	1.974
България	2.717	1.957	1.535	1.640
Франция		1.871	1.786	1.196
САЩ		1.608	1.137	1.305
Румъния		1.390	1.118	1.044
Великобритания		1.309	1.179	1.249
Испания		1.190	1.138	1.117
Ливан		1.170	654	1.165
Други		17.931	12.989	15.406
Общо		39.921	30.800	33.867

* Износ на Гърция за България за периода януари - октомври 2022 г. по данни на НСИ.

6.3 Основни страни партньори при внос:

По предварителни данни на ELSTAT общата стойност на вноса за периода януари-ноември 2022 г. възлиза на 85 266,7 милиона евро (89 191,9 милиона долара) срещу 58 562,5 милиона евро (69 198,5 милиона долара) през същия период на 2021 година, което показва увеличение в евро от 45,6%. Съответната стойност без нефтопродукти показва увеличение от 12 186,5 милиона евро, т.е. 27,8%, а съответната стойност без нефтопродукти и кораби показва увеличение от 11 941,4 милиона евро, т.е. 27,3%, спрямо периода януари – ноември 2021 г.

По данни на EL. STAT, общата стойност на вноса през 2021 г. възлиза на 64 190,2 милиона евро, в сравнение с 48 953,8 милиона евро през същия период на 2020 г., което представлява увеличение от 31,1%. Без нефтопродукти увеличението за същия период е 20,1% (от 39 622,2 млн. евро на 47 596,4 млн. евро), докато без нефтопродукти и транспорта е 20,5% (от 39 389,3 млн. евро на 47 446,9 млн. евро).

Горивата имат най-голям дял от вноса за 2021 г. (приблизително 26,4% от вноса), следвани от транспортни материали и машини (19,2%) и химикали (17,0%).

ЕС също е важен търговски партньор на Гърция и при вноса с дял от приблизително 51,2% от общите импортни стойности за страната.

Основни търговски партньори на Гърция при вноса за 2021 г.:

- Германия (12,4%)
- Италия (9,0%)
- Китай (7,7%)
- Русия (6,3%)
- Ирак (6,0%)
- Нидерландия (4,4%)

Държава	2022 г. * <i>/в млн. евро/</i>	2021 г. <i>/в млн. евро/</i>	2020 г. <i>/в млн. евро/</i>	2019 г. <i>/в млн. евро/</i>
Германия		7.137	6.031	6.187
Италия		5.578	4.398	4.822
Китай		5.009	3.743	4.061
Русия		4.302	2.921	4.084
Ирак		4.140	1.999	4.553
Нидерландия		3.635	3.087	2.833
Франция		2.677	2.148	2.433
Турция		2.497	1.551	1.943
Испания		2.321	1.690	2.065
Казахстан		2.221	1.575	1.607
България	2.620	2.112	1.724	1.996
Други		22.595	17.488	20.218
Общо		64.190	48.953	55.847

* Внос на Гърция от България за периода януари - октомври 2022 г. по данни на НСИ.

6.4 Външна търговия по сектори (Износ):

Сектор	2021 г.	2020 г.	2019 г.
Изкопаеми горива/смазочни материали	11.258	6.715	10.668
Промишлени стоки	6.222	4.872	5.035
Храни и живи животни	5.895	5.302	4.820
Химическата промишленост	5.657	5.040	4.108
Машини и транспортни средства	3.866	3.258	3.178
Различни промишлени артикули	2.945	2.430	2.872
Други	4.078	3.088	3.186
Общо	39.921	30.800	33.867

6.5 Външна търговия по сектори (Внос):

Сектор	2021 г.	2020 г.	2019 г.
Изкопаеми горива/смазочни материали	16.958	9.678	15.030
Машини и транспортни средства	12.365	9.796	10.532
Химическата промишленост	10.920	9.922	8.652
Промишлени стоки	7.797	5.915	6.331
Различни промишлени артикули	6.756	5.561	6.651
Храни и живи животни	6.448	5.612	6.081
Други	2.980	2.138	2.570
Общо	64.190	48 953	55.847

7. ОТНОШЕНИЯ С БЪЛГАРИЯ

7.1 Търговия

7.1.1 Стокообмен

Стокообмен между България и Гърция за периода 2000-2022 г. (в млн. евро)

ГОДИНА	ИЗНОС	ВНОС	ОБЩО	САЛДО
2000	409.60	345.30	754.90	64.30
2001	501.20	460.50	961.80	40.70
2002	557.90	507.80	1 600	50.08
2003	691.50	637.60	1 320	53.90
2004	794	607.60	1 460	126.30
2005	891	734.90	1 620	156.10
2006	1 072.6	967.1	2 039.7	105.5
2007	1 220.2	1 355.5	2 575.7	- 135.3
2008	1 508.6	1 361.6	2 870.2	147.0
2009	1 111.5	1 028.5	2 140.0	83
2010	1 236.7	1 141.9	2 378.6	94.8
2011	1 423.6	1 313.1	2 736.7	110.5
2012	1 493.8	1 542.0	3 035.8	- 48.2
2013	1 546.0	1 435.4	2 981.4	110.6
2014	1 480.8	1 336,8	2 817.6	144.0
2015	1 510.5	1 267.7	2 778.2	242.7
2016	1 650.7	1 259.0	2 909.7	391.7
2017	1 719.2	1 332.3	3 051.5	386.8
2018	1 889.5	1399.7	3 289.2	489.7

2019	2 007.0	1 548.6	3 555.7	458.5
2020	1 863.9	1 516.4	3 380.2	347.5
2021	2 292.5	2 072.1	4 364.7	220.4
I-X 2022	2 619.0	2 716.0	5 335.0	-97.0

Източник: Министерство на икономиката

7.1.2 Водещи стоки в износа от България

През първите десет месеца на 2022 г. България е изнесла стоки и услуги за 2,619 млрд. евро за Гърция. Основните продукти, които България изнася за Гърция са нефтен газ и други газообразни въглеводороди (175 милиона евро), Пшеница и смес от пшеница и ръж (144 милиона евро) и слънчогледово, шафраново или памучно масло и техните фракции, дори рафинирани, но не химически променено (140.5 милиона евро).

През 2021 г. България е изнесла стоки 2,3 млрд. евро за Гърция. Основните продукти, които България изнася за Гърция, са пшеница (97 милиона евро), царевица (92,1 милиона евро) и електричество (70,8 милиона евро). В сферата на услугите България е изнесла услуги за Гърция на стойност 130 млн. евро, като най-големият като стойност са транспорт (104 млн. евро), други бизнес услуги (18,7 млн. евро) и финансови услуги (4,68 млн. евро).

Между продуктите, които попадат извън първите 10 водещи, но от които се реализират съществени обеми на гръцкия пазар, са: млечни изделия, хартия, пластмасови изделия, хлебарски и захарни продукти, опаковки.

7.1.3 Водещи стоки във вноса от Гърция

През първите десет месеца на 2022 г. Гърция е изнесла стоки и услуги на стойност 2,716 млрд. евро за България. Основните продукти, които Гърция изнася за България, са нефтен газ и други газообразни въглеводороди (679 милиона евро), Сурови нефтени масла и сурови масла от битуминозни минерали (279 милиона евро) и Отпадъци и отломки от мед (93 милиона евро).

През 2021 г. България е внесла стоки и услуги на стойност 2,1 млрд. евро от Гърция. Основните продукти, които Гърция изнася за България, са преработени нефтени продукти (110 милиона евро), рафиниран петрол (66 милиона евро) и животни и животински продукти (50,8 милиона евро). През 2021 г. Гърция е изнесла услуги за България на стойност 544 млн. евро, като най-големият като стойност са пътувания (375 млн. евро), транспорт (72 млн. евро) и други бизнес услуги (44,9 млн. евро).

7.2 Инвестиции в България

7.2.1 Общо

Преките чуждестранни инвестиции на гръцки фирми в България за последните 15 години вече са общо около 3.8 млрд. евро, което прави страната един от най-големите чуждестранни инвеститори в България.

След спада на инвестициите от Гърция в абсолютни стойности, дължащи се на КОВОД кризата, се наблюдава леко покачване.

ГОДИНА	СТОЙНОСТ В МЛН. ЕВРО
2014	5.7
2015	92.9
2016	53.5
2017	16.0
2018	127.1
2019	104.1
2020	73.3
2021	128.2
2022*	95.2

*Данните за 2022 г. са прогнозни

Гърция не е глобален инвеститор и почти всички изходящи инвестиции са насочени към околните страни (България, Румъния, Сърбия, РС Македония).

Водещи сектори за гръцките инвестиции са: производство на метали, производство на храни и напитки, търговия, недвижимо имущество, текстил и строителство.

Водещи гръцки инвеститори:

- „Биохалко Груп“ – водещ инвеститор в производствения сектор, с присъствие на българския пазар от 1991 г., включва компаниите:
 - „Стомана Индъстри“,
 - „София Мед“,
 - „ЕТЕМ“

и др., основно в сектор металообработване и металопроизводство.

По данни на холдинга, инвестициите в България възлизат на над 500 млн. евро, разкритите работни места са 2800, годишният оборот възлиза на 1 млрд. евро.;

- „Титан“ (Златна панега цимент);
- „Белово пейпър“ (хартия);
- „Камаридис груп“ (метални изделия, производство на индустриални панели);
- „Пристанище Солун“ (изграждане на „сух док“ за контейнерни товари);
- „Хеленик Петролеум“ (бензиностанции ЕКО);
- „ТЕРНА груп“ (строителство и енергетика);
- „Лулис Милс“ (мелници);
- „Интерсион“ (ION – шоколади);
- „Кока-Кола Хеленик Ботлинг“ (безалкохолни напитки);
- „Чипита“ (тестени изделия);
- „Палирия“ (консерви);
- „Вивартия“ (ОБК – млечни изделия);
- „Юробанк“ (банков сектор);
- „Фурлис“ (търговия: ИКЕА, Интерспорт, София Ринг Мол);
- „Данаос“ (недвижими имоти, търговия: София Ринг Мол съвместно с Фурлис);
- „Сфакянакис“ (търговия: Сузуки груп).

7.3 Туризъм

Гърция е един от водещите пазари за входящ туризъм на България. Предпочитани от гръцките туристи са страните в Централна и Източна Европа като посещенията са с продължителност под една седмица основно пролетните месеци.

Гърците избират да почиват в България основно за зимен туризъм – ски, сноуборд, балнео в съчетание със СПА и уелнес туризъм, здравен туризъм. Туристите от пазар Гърция пътуват до България основно с автомобил, автобус и със самолет. Разчитат до голяма степен на препоръката от познати при избора на дестинация за почивка, а на второ и трето място като важни критерии са интернет и предишен опит.

Целеви групи за пазар Гърция:

- Семейства със средни и над средни доходи;
- Младежи, които пътуват самостоятелно или в компания с интерес към нови преживявания;
- Хора на средна възраст с интерес към здравния и културно-познавателния туризъм.

7.3.1 Годишни данни за 2022 г.

Гърция е важен пазар за България. Основната част от гръцките туристи пристигат за един ден без нощувка в България. През 2022 г. е налице драстичен ръст в броя на туристите от Гърция в България. През периода януари-септември на 2022 г. динамиката на пътуванията частично се възстановява, като броят на посещенията на гръцки граждани в България нараства с 273,1% в сравнение със същия период на миналата година. За посочения период Гърция е на второ място (след Румъния) по брой посещения на граждани страната ни.

7.3.2 Значение на гръцкия пазар

По данни от ГКПП Гърция е сред водещите пазари за входящ туризъм у нас за 2022 г. Делът на посещенията на гръцки туристи от всички посещения на чуждестранни туристи у нас е около 7% по данни от ГКПП за 2022 г. Но значителен брой гръцки туристи са за един ден без нощувка у нас. Поради тази причина делът на регистрациите на гръцки туристи в места за настаняване с 10 и повече легла е по-нисък и е около 2% от всички регистрации на чуждестранни туристи в тези места за настаняване през 2022.

7.3.3 Среден престой

Средният престой на пренощувал гръцки турист в място за настаняване с 10 и повече легла е в рамките на 2 -3 нощувки през 2022 г. Най-често гръцките туристи избират да отседнат в хотел 4 звезди в България.

8. ПРАВНО-НОРМАТИВНА БАЗА И ПОЛЕЗНИ БИЗНЕС КОНТАКТИ

8.1 Важни институции:

Парламент	- www.hellenicparliament.gr
Президент	- www.presidency.gr
Министър-председател	- www.primeminister.gov.gr
Министерски съвет	- http://government.gov.gr
Министерство на финансите	- www.minfin.gr
Министерство на външните работи	- www.mfa.gr
Министерство на развитието и инвестициите	- www.mindev.gov.gr
Министерство на туризма	- https://mintour.gov.gr
Министерство на инфраструктурата, транспорта и мрежите	- www.yme.gr/

Министерство на околната среда и енергетиката	- www.ypeka.gr/
Министерство на аграрното развитие и храните	- www.minagric.gr
Министерство на труда и социалните работи	- www.ypakp.gr
Агенция за инвестиции и експорт Enterprise Greece	- www.enterprisegreece.gov.gr
Гръцка организация за външна търговия	- www.hepo.gr
Гръцка организация по туризъм	- www.gnto.gov.gr
Гръцка организация за търговски панаири и изложения	- www.helexpo.gr
Атинска фондова борса	- www.helex.gr
Гръцка статистическа служба ЕЛСТАТ	- www.statistics.gr
Гръцка централна банка	- www.bankofgreece.gr
Гръцка организация по заетостта	- http://www.oaed.gr

8.2 Водещи търговско-промишлени палати, стопански камари и браншови организации:

Търговско-промишлена палата Атина	- www.acci.gr
Гръцка федерация на предприятията	- www.sev.org.gr
Гръцка организация по стандартизацията	- http://elot.gr
Съюз на фирмите търг. представители и дистрибутори	- http://www.aaca.gr
Гръцки съюз на техническите и строителни фирми	- www.sate.gr
Гръцка конфедерация на търговията	- www.esee.gr
Асоциация на индустриите от Атика и Пирея	- www.svap.gr
Гръцка асоциация на туристическите агенции	- http://hatta.gr
Асоциация на гръцките туристически предприятия	- www.sete.gr
Гръцка палата на хотелиерите	- www.grhotels.gr
Търговско-промишлена палата Солун	- www.ebeth.gr
Съюз на индустриалците от Северна Гърция	- www.sbbe.gr
Съюз на износителите от Северна Гърция	- www.seve.gr
Професионална камара Солун	- www.eeth.gr
Камара на малките и средни предприятия Солун	- www.veth.gov.gr

8.3 Правно-нормативни източници:

Информация за надеждни консултантски и юридически фирми в страната, които могат да бъдат търсени за съдействие от българския бизнес:

ICAP - консултантска компания (пазарни анализи, браншови анализи, маркетинг, статистика)
 Атина 115 28, Василисис Софиас № 64
 Тел.: +30 210 7200 000
 Факс: +30 210 7220815
 e-mail: icap@icap.gr
<http://www.icap.gr>

Eurofast - консултантска компания с офиси в България, Гърция и Кипър
 12, Theofanous str., Athens
 Tel: +30 210 8257720, Fax: +30 210 8257722
 e-mail: athens@eurofast.eu
www.eurofast.eu

J. Alavanos & Associates Law Office – адвокатска кантора
 27, Kaniggos str. 106 82 Athens, Greece
 тел. +30 210 3816555;

факс: +30 210 3816555
e-mail: jalavano@otenet.gr
<http://www.alavanos.gr>

IK Rokas & Partners Law Firm – адвокатска кантора
Voukourestiou 25 A, 10671 Athens
тел. +30 210 3616816;
факс: +30 210 3615425
e-mail: athens@rokas.com
<http://www.rokas.com>

Адвокат **Мария Пенкова** – търговско право, регистрации, казуси с транспортни фирми
Софийска и Атинска адвокатски колегии
Тел./Факс: +30 210 3605912
Мобилен: +30 6977427544
e-mail: marpenkova@gmail.com

Euroconsultants S.A. - консултантска компания с офиси в България, Гърция и др.
Thessaloniki innovation zone.
21 Antonis Tritsis str., Themi 57001, GREECE
E-mail: info@euroconsultants.com.gr
<http://www.euroconsultants.gr>

Samaras & Associates Consulting Engineers - консултантска компания
26 October №43, Commerce and Business Centre "LIMANI CENTER"
54627 Thessaloniki, Greece
тел. +30 2310 552.110; +30 2310 552.144
факс: +30 2310 552.107
e-mail: info@samaras-co.gr
<http://www.samaras-co.com>

Забележка: с отдели за консултантски и правни услуги в помощ на бизнеса разполагат и браншовите организации.

9. КООРДИНАТИ НА БЪЛГАРСКАТА ДИПЛОМАТИЧЕСКА МИСИЯ И СТИВ

ПОСОЛСТВО НА РЕПУБЛИКА БЪЛГАРИЯ В АТИНА, РЕПУБЛИКА ГЪРЦИЯ

Адрес: 33^A, Stratigou Kallari Str., 154 52 Paleo Psychiko, Athens, Greece
Телефон: +30 210 67 48 105, +30 210 67 48 106
Факс: +30 210 67 48 130
Дежурен директен телефон: +30 210 67 48 107
Дежурни телефони в извънработно време: +30 210 67 48 105, 106, 107
Мобилен телефон за спешни случаи: +30 693 70 96 220
Работно време: 08:30 – 16:30 ч.
E-mail: embassy.athens@mfa.bg; embassbg@otenet.gr
Website: www.mfa.bg/embassies/greece

Консулска служба към Посолството:

Адрес: 33^A, Stratigou Kallari Str., 154 52 Paleo Psychiko, Athens, Greece
Тел.: +30 210 67 48 105, 106, 107, +30 210 67 49 619
Факс: +30 210 67 10 276
Работно време: 08:30 – 16:30 ч.
Приемно време за граждани: 09:00 – 13:00 ч.
E-mail: consular.athens@mfa.bg, zapisvane.posolstvo@gmail.com

**Служба по търговско-икономическите въпроси (СТИВ-Атина)
към Посолството в гр. Атина**

Йоханес Крикорян - ръководител на СТИВ j.krikorian@mi.government.bg
Силвия Козарева - икономически съветник s.kozareva@mi.government.bg
Петър Спасов - икономически съветник p.spasov@mi.government.bg

Адрес: *Stratigou Kallari 33A, 15 452 Paleo Psyhiko, Athens, Greece*
тел.: +30210 674 81 05(-7)
тел./факс: +30210 675 30 36, +30 210 677 33 31
E-mail: bulcom@otenet.gr

ГЕНЕРАЛНО КОНСУЛСТВО НА РЕПУБЛИКА БЪЛГАРИЯ В СОЛУН, РЕПУБЛИКА ГЪРЦИЯ

Адрес: ул. Н. Ману N12, ул. Е. Абот N1, 54643 Солун
Телефон: +30 2310 829 210; +30 2310 869 510
Факс: +30 2310 854 004
Дежурен телефон в извънработно време: +30 2310 869 520
Приемно време: 09:30 - 13:00
E-Mail: Consulate.Thessaloniki@mfa.bg
Website: www.mfa.bg/embassies/greecegk

**Служба по търговско-икономическите въпроси (СТИВ-Солун)
към Генералното Консулство в гр. Солун**

Владимир Инков - ръководител на СТИВ vladimir.inkov@mi.government.bg

Адрес: ул. Н. Ману N12, ул. Е. Абот N1, 54643 Солун, Гърция
тел.: +30 2310 839 554
тел.: +30 2310 82 9210
e-mail: vladimir.inkov@mi.government.bg

**м. януари 2023 г.
СТИВ-Атина и СТИВ-Солун**