

ОТЧЕТ ЗА КАСОВОТО ИЗПЪЛНЕНИЕ НА БЮДЖЕТА

Министерство на икономиката

(наименование на разпоредителя с бюджет)

Министерство на икономиката

(наименование на първостепенния разпоредител с бюджет)

финансово-правна форма

към **31.1.2017 г.**

ЕИК/БУЛСТАТ **176 789 453**

код от регистъра на бюджетните
организации в СЕБРА

код по ЕБК: **2000**

БЮДЖЕТ

(в левове)

| ПОКАЗАТЕЛИ | Годишен уточнен план 2017 г. | ОТЧЕТ 2017 г. | ОТЧЕТНИ ДАННИ ЗА: | | | |
|--|------------------------------------|------------------|--------------------------|-------------------|--|--|
| | | | левови сметки и СЕБРА | валутни сметки | операции в брой (в левове и валута) | операции приравнени на касов поток |
| (a) | (1) | (2) | (3) | (4) | (5) | (6) |
| I. СОБСТВЕНИ ПРИХОДИ И ПОМОЩИ | 25 000 000 | 2 012 762 | 1 720 907 | -836 | 292 691 | |
| 1. Данъчни приходи | | | | | | |
| 2. Други приходи | 25 000 000 | 1 987 727 | 1 695 872 | -836 | 292 691 | |
| 2.1 Приходи и доходи от собственост | 6 420 600 | 490 239 | 441 680 | | 48 559 | |
| в т. ч. вноски от приходи на държавни и общински предприятия и институции | | | | | | |
| нетни приходи от продажба на услуги, стоки и продукцията | 3 800 000 | 259 876 | 251 080 | | 8 796 | |
| приходи от наеми на имущество и земя | 2 620 600 | 230 363 | 190 600 | | 39 763 | |
| 2.2 Приходи от такси | 14 358 800 | 1 250 924 | 1 013 000 | | 237 924 | |
| 2.3 Глоби, санкции и наказателни лихви | 4 184 600 | 192 492 | 183 175 | | 5 259 | 4 058 |
| 2.4 Други неданъчни приходи | 36 000 | -50 496 | -46 551 | -836 | 949 | -4 058 |
| 2.5 Постъпления от продажба на нефинансови активи | | 104 568 | 104 568 | | | |
| 3. Помощи и дарения от страната | | 20 000 | 20 000 | | | |
| 4. Помощи и дарения от чужбина | | 5 035 | 5 035 | | | |
| II. РАЗХОДИ | 76 431 800 | 5 353 698 | 4 367 490 | 87 488 | 142 818 | 755 902 |
| 1. Заплати и възнаграждения за персонала, нает по трудови и служебни прав. | 19 479 800 | 1 736 499 | 1 539 824 | | 858 | 195 817 |
| 2. Други възнаграждения и плащания за персонала | 3 900 500 | 342 736 | 298 616 | -5 768 | 21 594 | 28 294 |
| 3. Осигурителни вноски | 5 849 500 | 531 791 | | | | 531 791 |
| 4. Издръжка | 23 802 000 | 2 373 521 | 2 159 899 | 93 256 | 120 366 | |
| 5. Лихви | | 9 363 | 9 363 | | | |
| в т. ч. външни | | | | | | |
| 6. Социални разходи, стипендии | | | | | | |
| в т. ч. стипендии | | | | | | |
| 7. Субсидии | 22 700 000 | 359 788 | 359 788 | | | |
| 8. Придобиване на нефинансови активи | 700 000 | | | | | |
| 9. Капиталови трансфери | | | | | | |
| 10. Прираст на държавния резерв и изкупуване на земеделска продукция | | | | | | |
| в т. ч. плащания за попълване на държавния резерв | | | | | | |
| постъпления от продажби на държавния резерв (-) | | | | | | |
| 11. Резерв за непредвидени и неотложни разходи | | | | | | |

| | | | | | | |
|--|-------------------|--------------------|--------------------|------------|------------------|------------------|
| III. Трансфери | 51 431 800 | 5 091 684 | 4 008 698 | | | 1 082 986 |
| 1. Трансфери от/за ЦБ за/от други бюджети | 51 501 500 | 4 105 588 | 4 105 588 | | | |
| 2. Други трансфери | -69 700 | -5 254 | -96 890 | | | 91 636 |
| в т. ч. временни безлихвени заеми | | | | | | |
| трансфери за отчислени постъпления | | | | | | |
| 3. Трансфери за поети осигурителни вноски и данъци | | 991 350 | | | | 991 350 |
| IV. Вноска в бюджета на ЕС | | | | | | |
| V. Дефицит / излишък = I - II + III - IV | | 1 750 748 | 1 362 115 | (88 324) | 149 873 | 327 084 |
| VI. Финансиране | | (1 750 748) | (1 362 115) | 88 324 | (149 873) | (327 084) |
| 1. Външно финансиране | | -458 534 | | -465 178 | 6 644 | |
| получени външни заеми | | | | | | |
| погашения по външни заеми | | | | | | |
| държавни /общински/ ЦК емитирани на м/нар. капиталови пазари | | | | | | |
| получени погашения по предоставени кредити от други държави | | | | | | |
| операции с др. ЦК и финансови активи | | | | | | |
| остатък в лв.равн. по валутни сметки и каса в чужбина от предх. период | | 693 793 | | 585 923 | 107 870 | |
| наличности в лв. равн.по валутни сметки и каса в чужб. в кр.на периода | | -1 152 327 | | -1 051 101 | -101 226 | |
| 2. Придобиване на дялове, акции, съучастия и др. финансови активи | | | | | | |
| 3. Възмездни средства | | | | | | |
| предоставени | | | | | | |
| възстановени | | | | | | |
| нето плащания по активирани гаранции, поръчителства и преоформен дълг | | | | | | |
| предоставени заеми към крайни бенифициенти | | | | | | |
| възстановени суми по заеми от крайни бенифициенти | | | | | | |
| 4. Приватизация на дялове, акции и участия | | | | | | |
| 5. Покупко-продажба на държавни/общински/ ценни книжа от бюдж. предприятия | | | | | | |
| 6. Друго вътрешно финансиране | | -1 154 989 | -925 412 | | 5 444 | -235 021 |
| операции по вътрешен дълг и финан. активи- нето | | | | | | |
| друго финансиране | | -1 154 989 | -925 412 | | 5 444 | -235 021 |
| 7. Суми по разчети за поети осигур, вноски и данъци | | | | | | |
| 8. Наличности в началото на периода | | 70 554 | | 70 554 | | |
| 9. Наличности в края на периода | | -192 061 | -2 153 | -70 554 | -27 291 | -92 063 |
| 10. Преоценка на валутни наличности | | | | | | |
| 11. Депозити и сметки консолидирани в "Единната сметка" от предх. период | | | | | | |
| 12. Депозити и сметки консолидирани в "Единната сметка" в края на периода | | -15 718 | -15 718 | | | |
| 13. Касови операции, депозити, покупко-продажба на валута и сетълмент | | | -418 832 | 553 502 | -134 670 | |
| в т. ч. покупко-продажба на валута (+/-) | | | -586 812 | 498 895 | 87 917 | |

(e-mail)

940-76-75

(служебни телефони)

(дата)

ИЗГОТВИЛ:


Малинка Петкова


ГЛ. СЧЕТОВОДИТЕЛ:


Елена Карапаунова

РЪКОВОДИТЕЛ:

Владимир Туджаров







| §§ от ЕБК, които се включват в съответния показател |
|--|
| |
| |
| §§ 01 - 48 |
| §§ 01 - 20 |
| §§ 24 - 42 |
| §24 |
| под. § 24-01 |
| под. § 24-04 |
| под. §§ 24-05 и 24-06 |
| §§ 25 - 27 |
| §28 |
| §§ 36 - 37 и §§ 41 - 42 |
| § 40 с изключение на под. § 40-71 |
| § 45 |
| §§ 46 - 48 |
| §§ 01 - 57 |
| § 01 |
| § 02 |
| §§ 05 и 08 |
| §§ 10; 19; 46 |
| §§ 21 - 29 |
| §§ 25 - 28; 29-69/29-70 и 29-92 |
| §§ 39 - 42 |
| § 40 |
| §§ 43 - 45; 49-01 |
| §§ 51 - 54 |
| § 55; 49-02 |
| (+ § 57 - под. § 40-71) |
| под. §; 57-01 |
| (-) под. § 40-71 |
| §; 00-98 |

| |
|---|
| §§ 30 - 31; 32; 60 - 67; 69; 74 - 78 |
| §§ 30 - 31; 60 |
| §§ 32; 61- 67; 74 - 78 |
| §§ 74 - 78 |
| § 65 |
| § 69 |
| § 33 |
| §§ 70 - 98 |
| §§ 80 - 82; 92-01; 95-21/95-22; 95-28/95-29 и 95-49 |
| под. §§ 80-11/80-12; 80-31/80-32; 80-51/80-52 и 80-97 |
| под. §§ 80-17/80-18; 80-37/80-38; 80-57/80-58; 80-80 и 80-98; |
| § 81 |
| § 82 |
| под. § 92-01 |
| под. §§ 95-21и 95-22 |
| под. §§ 95-28/95-29 и 95-49 |
| § 70 |
| §§ 71 - 73 и 79 |
| под. § 71-01 и § 72-01 |
| под. § 71-02 и § 72-02 |
| § 73 |
| под. § 79-01 |
| под. § 79-02 |
| § 90 |
| § 91 |
| §§ 83; 85 - 88; 92-02; 93 |
| §§ 83; 85 - 86 и 92-02 |
| §§ 87; 88 и 93 |
| §89 |
| под. §§ 95-01 до 95-06 |
| под. §§ 95-07 до 95-13 |
| под. § 95-14 |
| под. §§ 96-01 до 96-03 |
| под. §§ 96-07 до 96-09 |
| § 98 |
| под. § 98-30 |

