

ОТЧЕТ ЗА КАСОВОТО ИЗПЪЛНЕНИЕ НА БЮДЖЕТА

Министерство на икономиката

(наименование на разпоредителя с бюджет)

Министерство на икономиката

(наименование на първостепенния разпоредител с бюджет)

финансово-правна форма

към **30.4.2017 г.**

ЕИК/БУЛСТАТ **176 789 453**

код от регистъра на бюджетните
организации в СЕБРА

код по ЕБК: **2000**

БЮДЖЕТ

(в левове)

ПОКАЗАТЕЛИ	Годишен уточнен план 2017 г.	ОТЧЕТ 2017 г.	ОТЧЕТНИ ДАННИ ЗА:			
			левови сметки и СЕБРА	валутни сметки	операции в брой (в левове и валута)	операции приравнени на касов поток
(а)	(1)	(2)	(3)	(4)	(5)	(6)
I. СОБСТВЕНИ ПРИХОДИ И ПОМОЩИ	25 000 000	9 144 993	7 571 232	12 443	1 561 318	
1. Данъчни приходи						
2. Други приходи	25 000 000	9 115 053	7 541 292	12 443	1 561 318	
2.1 Приходи и доходи от собственост	6 420 600	2 064 698	1 840 553		224 145	
в т. ч. вноски от приходи на държавни и общински предприятия и институции						
нетни приходи от продажба на услуги, стоки и продукция	3 800 000	1 146 930	1 106 535		40 395	
приходи от наеми на имущество и земя	2 620 600	917 622	733 872		183 750	
2.2 Приходи от такси	14 358 800	6 758 235	5 438 776		1 319 459	
2.3 Глоби, санкции и наказателни лихви	4 184 600	834 928	613 552		11 996	209 380
2.4 Други неданъчни приходи	36 000	-647 376	-456 157	12 443	5 718	-209 380
2.5 Постъпления от продажба на нефинансови активи		104 568	104 568			
3. Помощи и дарения от страната		20 000	20 000			
4. Помощи и дарения от чужбина		9 940	9 940			
II. РАЗХОДИ	76 431 800	18 261 165	12 981 280	1 803 780	537 102	2 939 003
1. Заплати и възнаграждения за персонала, нает по трудови и служебни прав.	19 479 800	6 508 962	5 755 463	-5 758	-91	759 348
2. Други възнаграждения и плащания за персонала	3 900 500	1 312 116	1 122 442	-16 190	81 063	124 801
3. Осигурителни вноски	5 849 500	2 054 754				2 054 754
4. Издръжка	23 767 005	7 215 654	4 947 155	1 815 268	453 131	100
5. Лихви		23 467	23 467			
в т. ч. външни						
6. Социални разходи, стипендии						
в т. ч. стипендии						
7. Субсидии	22 700 000	1 132 055	1 132 055			
8. Придобиване на нефинансови активи	734 995	14 157	698	10 460	2 999	
9. Капиталови трансфери						
10. Прираст на държавния резерв и изкупуване на земеделска продукция						
в т. ч. плащания за попълване на държавния резерв						
постъпления от продажби на държавния резерв (-)						
11. Резерв за непредвидени и неотложни разходи						

III. Трансфери	51 431 800	6 972 102	3 156 329		-2 073	3 817 846
1. Трансфери от/за ЦБ за/от други бюджети	51 501 500	3 711 721	3 711 721			
2. Други трансфери	-69 700	-470 259	-555 392		-2 073	87 206
в т. ч. временни безлихвени заеми						
трансфери за отчислени постъпления						
3. Трансфери за поети осигурителни вноски и данъци		3 730 640				3 730 640
IV. Вноска в бюджета на ЕС						
V. Дефицит / излишък = I - II + III - IV		(2 144 070)	(2 253 719)	(1 791 337)	1 022 143	878 843
VI. Финансиране		2 144 070	2 253 719	1 791 337	(1 022 143)	(878 843)
1. Външно финансиране		-382 297		-386 334	4 037	
получени външни заеми						
погашения по външни заеми						
държавни /общински/ ЦК емитирани на м/нар. капиталови пазари						
получени погашения по предоставени кредити от други държави						
операции с др. ЦК и финансови активи						
остатък в лв.равн. по валутни сметки и каса в чужбина от предх. период		693 793		585 923	107 870	
наличности в лв. равн.по валутни сметки и каса в чужб. в кр.на периода		-1 076 090		-972 257	-103 833	
2. Придобиване на дялове, акции, съучастия и др. финансови активи						
3. Възмездни средства						
предоставени						
възстановени						
нето плащания по активирани гаранции, поръчителства и преоформен дълг						
предоставени заеми към крайни бенифициенти						
възстановени суми по заеми от крайни бенифициенти						
4. Приватизация на дялове, акции и участия						
5. Покупко-продажба на държавни/общински/ ценни книжа от бюдж. предприятия						
6. Друго вътрешно финансиране		2 659 430	3 503 798	-70 293	11 976	-786 051
операции по вътрешен дълг и финан. активи- нето						
друго финансиране		2 659 430	3 503 798	-70 293	11 976	-786 051
7. Суми по разчети за поети осигур, вноски и данъци		-3 655				-3 655
8. Наличности в началото на периода		70 554		70 554		
9 Наличности в края на периода		-158 889	-1 037	-49 802	-18 913	-89 137
10. Преоценка на валутни наличности		-205			-205	
11. Депозити и сметки консолидирани в "Единната сметка" от предх. период						
12. Депозити и сметки консолидирани в "Единната сметка" в края на периода		-40 868	-40 868			
13. Касови операции, депозити, покупко-продажба на валута и сетълмент			-1 208 174	2 227 212	-1 019 038	
в т. ч. покупко-продажба на валута (+/-)			-2 319 922	2 100 675	219 247	

(e-mail)

940-76-75

(служебни телефони)

(дата)

ИЗГОТВИЛ:


Малинка Петкова


ГЛ. СЧЕТОВОДИТЕЛ:


Елена Карапаунова

РЪКОВОДИТЕЛ:

Владимир Туджаров







§§ от ЕБК, които се включват в съответния показател
§§ 01 - 48
§§ 01 - 20
§§ 24 - 42
§24
под. § 24-01
под. § 24-04
под. §§ 24-05 и 24-06
§§ 25 - 27
§28
§§ 36 - 37 и §§ 41 - 42
§ 40 с изключение на под. § 40-71
§ 45
§§ 46 - 48
§§ 01 - 57
§ 01
§ 02
§§ 05 и 08
§§ 10; 19; 46
§§ 21 - 29
§§ 25 - 28; 29-69/29-70 и 29-92
§§ 39 - 42
§ 40
§§ 43 - 45; 49-01
§§ 51 - 54
§ 55; 49-02
(+ § 57 - под. § 40-71)
под. §; 57-01
(-) под. § 40-71
§; 00-98

§§ 30 - 31; 32; 60 - 67; 69; 74 - 78
§§ 30 - 31; 60
§§ 32; 61- 67; 74 - 78
§§ 74 - 78
§ 65
§ 69
§ 33
§§ 70 - 98
§§ 80 - 82; 92-01; 95-21/95-22; 95-28/95-29 и 95-49
под. §§ 80-11/80-12; 80-31/80-32; 80-51/80-52 и 80-97
под. §§ 80-17/80-18; 80-37/80-38; 80-57/80-58; 80-80 и 80-98;
§ 81
§ 82
под. § 92-01
под. §§ 95-21и 95-22
под. §§ 95-28/95-29 и 95-49
§ 70
§§ 71 - 73 и 79
под. § 71-01 и § 72-01
под. § 71-02 и § 72-02
§ 73
под. § 79-01
под. § 79-02
§ 90
§ 91
§§ 83; 85 - 88; 92-02; 93
§§ 83; 85 - 86 и 92-02
§§ 87; 88 и 93
§89
под. §§ 95-01 до 95-06
под. §§ 95-07 до 95-13
под. § 95-14
под. §§ 96-01 до 96-03
под. §§ 96-07 до 96-09
§ 98
под. § 98-30

