

## ОТЧЕТ ЗА КАСОВОТО ИЗПЪЛНЕНИЕ НА БЮДЖЕТА

Министерство на икономиката

(наименование на разпоредителя с бюджет)

Министерство на икономиката

(наименование на първостепенния разпоредител с бюджет)

*финансово-правна форма*

към **31.3.2017 г.**

ЕИК/БУЛСТАТ **176 789 453**

код от регистъра на бюджетните  
организации в СЕБРА

код по ЕБК: **2000**

**БЮДЖЕТ**

(в левове)

ПОКАЗАТЕЛИ	Годишен уточнен план 2017 г.	ОТЧЕТ 2017 г.	ОТЧЕТНИ ДАННИ ЗА:			
			левови сметки и СЕБРА	валутни сметки	операции в брой (в левове и валута)	операции приравнени на касов поток
(a)	(1)	(2)	(3)	(4)	(5)	(6)
<b>I. СОБСТВЕНИ ПРИХОДИ И ПОМОЩИ</b>	<b>25 000 000</b>	<b>6 242 155</b>	5 036 044	13 567	1 192 544	
1. Данъчни приходи						
2. Други приходи	25 000 000	6 216 023	5 009 912	13 567	1 192 544	
2.1 Приходи и доходи от собственост	6 420 600	1 640 285	1 469 646		170 639	
в т. ч. вноски от приходи на държавни и общински предприятия и институции						
нетни приходи от продажба на услуги, стоки и продукция	3 800 000	931 854	902 428		29 426	
приходи от наеми на имущество и земя	2 620 600	708 285	567 072		141 213	
2.2 Приходи от такси	14 358 800	4 393 063	3 384 761		1 008 302	
2.3 Глоби, санкции и наказателни лихви	4 184 600	678 061	498 932		11 738	167 391
2.4 Други неданъчни приходи	36 000	-599 954	-447 995	13 567	1 865	-167 391
2.5 Постъпления от продажба на нефинансови активи		104 568	104 568			
3. Помощи и дарения от страната		20 000	20 000			
4. Помощи и дарения от чужбина		6 132	6 132			
<b>II. РАЗХОДИ</b>	<b>76 431 800</b>	<b>14 158 125</b>	9 994 535	1 709 762	404 493	2 049 335
1. Заплати и възнаграждения за персонала, нает по трудови и служебни прав.	19 479 800	4 503 889	3 981 817	-5 758	808	527 022
2. Други възнаграждения и плащания за персонала	3 900 500	1 099 156	953 722	-12 065	66 064	91 435
3. Осигурителни вноски	5 849 500	1 430 778				1 430 778
4. Издръжка	23 768 005	6 182 190	4 130 343	1 717 125	334 622	100
5. Лихви		19 199	19 199			
в т. ч. външни						
6. Социални разходи, стипендии						
в т. ч. стипендии						
7. Субсидии	22 700 000	909 454	909 454			
8. Придобиване на нефинансови активи	733 995	13 459		10 460	2 999	
9. Капиталови трансфери						
10. Прираст на държавния резерв и изкупуване на земеделска продукция						
в т. ч. плащания за попълване на държавния резерв						
постъпления от продажби на държавния резерв (-)						
11. Резерв за непредвидени и неотложни разходи						

<b>III. Трансфери</b>	<b>51 431 800</b>	<b>4 797 246</b>	2 101 680			2 695 566
1. Трансфери от/за ЦБ за/от други бюджети	51 501 500	2 705 775	2 705 775			
2. Други трансфери	-69 700	-517 032	-604 095			87 063
в т. ч. временни безлихвени заеми						
трансфери за отчислени постъпления						
3. Трансфери за поети осигурителни вноски и данъци		2 608 503				2 608 503
<b>IV. Вноска в бюджета на ЕС</b>						
<b>V. Дефицит / излишък = I - II + III - IV</b>		<b>(3 118 724)</b>	<b>(2 856 811)</b>	<b>(1 696 195)</b>	788 051	646 231
<b>VI. Финансиране</b>		<b>3 118 724</b>	2 856 811	1 696 195	<b>(788 051)</b>	<b>(646 231)</b>
1. Външно финансиране		-68 531		-92 435	23 904	
получени външни заеми						
погашения по външни заеми						
държавни /общински/ ЦК емитирани на м/нар. капиталови пазари						
получени погашения по предоставени кредити от други държави						
операции с др. ЦК и финансови активи						
остатък в лв.равн. по валутни сметки и каса в чужбина от предх. период		693 793		585 923	107 870	
наличности в лв. равн.по валутни сметки и каса в чужб. в кр.на периода		-762 324		-678 358	-83 966	
2. Придобиване на дялове, акции, съучастия и др. финансови активи						
3. Възмездни средства						
предоставени						
възстановени						
нето плащания по активирани гаранции, поръчителства и преоформен дълг						
предоставени заеми към крайни бенифициенти						
възстановени суми по заеми от крайни бенифициенти						
4. Приватизация на дялове, акции и участия						
5. Покупко-продажба на държавни/общински/ ценни книжа от бюдж. предприятия						
6. Друго вътрешно финансиране		3 273 831	3 884 437	-63 441	10 507	-557 672
операции по вътрешен дълг и финан. активи- нето						
друго финансиране		3 273 831	3 884 437	-63 441	10 507	-557 672
7. Суми по разчети за поети осигур, вноски и данъци						
8. Наличности в началото на периода		70 554		70 554		
9. Наличности в края на периода		-156 615	-335	-56 654	-11 067	-88 559
10. Преоценка на валутни наличности						
11. Депозити и сметки консолидирани в "Единната сметка" от предх. период						
12. Депозити и сметки консолидирани в "Единната сметка" в края на периода		-515	-515			
13. Касови операции, депозити, покупко-продажба на валута и сетълмент			-1 026 776	1 838 171	-811 395	
в т. ч. покупко-продажба на валута (+/-)			-1 898 689	1 723 314	175 375	

(e-mail)

940-76-75

(служебни телефони)

(дата)

ИЗГОТВИЛ:


Малинка Петкова


ГЛ. СЧЕТОВОДИТЕЛ:


Елена Карапаунова

РЪКОВОДИТЕЛ:

Владимир Туджаров







§§ от ЕБК, които се включват в съответния показател
<b>§§ 01 - 48</b>
§§ 01 - 20
§§ 24 - 42
§24
под. § 24-01
под. § 24-04
под. §§ 24-05 и 24-06
§§ 25 - 27
§28
§§ 36 - 37 и §§ 41 - 42
§ 40 с изключение на под. § 40-71
§ 45
§§ 46 - 48
<b>§§ 01 - 57</b>
§ 01
§ 02
§§ 05 и 08
§§ 10; 19; 46
§§ 21 - 29
§§ 25 - 28; 29-69/29-70 и 29-92
§§ 39 - 42
§ 40
§§ 43 - 45; 49-01
§§ 51 - 54
§ 55; 49-02
(+ § 57 - под. § 40-71)
под. §; 57-01
(-) под. § 40-71
§; 00-98

§§ 30 - 31; 32; 60 - 67; 69; 74 - 78
§§ 30 - 31; 60
§§ 32; 61- 67; 74 - 78
§§ 74 - 78
§ 65
§ 69
§ 33
§§ 70 - 98
§§ 80 - 82; 92-01; 95-21/95-22; 95-28/95-29 и 95-49
под. §§ 80-11/80-12; 80-31/80-32; 80-51/80-52 и 80-97
под. §§ 80-17/80-18; 80-37/80-38; 80-57/80-58; 80-80 и 80-98;
§ 81
§ 82
под. § 92-01
под. §§ 95-21и 95-22
под. §§ 95-28/95-29 и 95-49
§ 70
§§ 71 - 73 и 79
под. § 71-01 и § 72-01
под. § 71-02 и § 72-02
§ 73
под. § 79-01
под. § 79-02
§ 90
§ 91
§§ 83; 85 - 88; 92-02; 93
§§ 83; 85 - 86 и 92-02
§§ 87; 88 и 93
§89
под. §§ 95-01 до 95-06
под. §§ 95-07 до 95-13
под. § 95-14
под. §§ 96-01 до 96-03
под. §§ 96-07 до 96-09
§ 98
под. § 98-30

