

РЕГИОНАЛНА СПЕЦИАЛИЗАЦИЯ НА ВОДЕЩИТЕ ИНОВАТИВНИ ДЕЙНОСТИ

*КЛАСИФИКАЦИЯ,
СЪГЛАСНО ПРЕДЛОЖЕНИЕТО НА ЕВРОПЕЙСКАТА КОМИСИЯ ЗА
РАЗРАБОТВАНЕ НА ИНОВАЦИОНЕН ИНДИКАТОР*

СЪДЪРЖАНИЕ

1. Обхват, подход, информация
2. Обобщени резултати за водещите иновационни дейности
3. Обобщени резултати за иновационните дейности, които създават максимална заетост в страната
4. Изводи
5. Предложение за стратегически насоки за развитие на иновационната политика в страната
6. Специализация на иновативните икономически дейности по райони за планиране и области

ОБХВАТ, ПОДХОД, ИНФОРМАЦИЯ

Обхват

- 216 икономическите дейности, трето ниво на агрегация на всички бизнес дейности (КИД 2008), без финансовите услуги и аграрното производство
- Всички бизнес дейности са обвързани с коефициент (иновационна оценка) и са класирани в низходящ ред, т.е. дейността с номер 1 има най-висока иновационна оценка

Подход

- Регионалната специализация (по райони за планиране и области) се оценява с броя на заетите в съответната бизнес дейност
- Анализирани са две групи икономически/иновативни дейности:
 - а) Водещите 25 бизнес дейности по иновативност - позволява оценка на регионалната специализация на всички иновативни дейности, които имат оценки от средната (0.16) до максималната (0.35) за страната
 - б) Водещите 25 бизнес дейности по заетост - позволява оценка на регионалния иновационен потенциал за осъществяване на иновационни дейности
- Като критерий за регионален потенциал се приема наличие на заетост минимум 10% от заетите в съответната бизнес дейност във всеки район за планиране

Източник на информация

- База данни за фирмена информация – *BVD Amadeus*

ОБОБЩЕНИ РЕЗУЛТАТИ ЗА ВОДЕЩИТЕ ИНОВАЦИОННИ ДЕЙНОСТИ

(специализация по райони за планиране, % от общата заетост)

	Икономическа дейност (код по КИД 2008)	Заетост	СЗРП	СЦРП	СИРП	ЮЗРП	ЮЦРП	ЮИРП
1	НИРД в областта на естествените, медицинските, селскостоп. и техн. науки (721)	8998	6.2	2.0	4.1	76.0	5.9	5.8
2	Издаване на програмни продукти (582)	925	0.0	1.5	2.4	89.7	5.5	0.9
3	НИРД в областта на обществените и хуманитарните науки (722)	1861	0.1	0.1	0.0	94.0	5.9	0.1
4	Спътникова далекосъобщителна дейност (613)	1528	0.5	0.3	0.8	98.4	0.0	0.0
5	Производство на лекарствени продукти (212)	7327	8.0	5.5	1.3	57.0	23.2	5.0
6	Дейности в областта на информационните технологии (620)	26134	0.8	3.1	5.1	82.7	4.8	3.4
7	Далекосъобщителна дейност по безжичен път (612)	7621	0.2	0.1	0.5	98.2	0.5	0.5
8	Други информационни услуги-дейности на информационни агенции (639)	2134	2.2	1.9	21.0	65.9	6.7	2.3
9	Създаване и излъчване на радиопрограми (601)	2196	0.7	1.0	2.1	90.6	3.6	2.0
10	Създаване и излъчване на телевизионни програми (602)	4507	1.8	2.7	2.0	81.6	6.8	5.1
11	Производство на пестициди и други агрохимикали (202)	244	8.6	2.0	7.0	4.5	77.9	0.0
12	Производство на радио-, телевизионна и далекосъобщителна техника (263)	1136	3.6	9.3	4.0	61.1	20.7	1.2
13	Производство на компютърна техника (262)	398	0.3	20.1	3.0	67.8	8.8	0.0
14	Произв. на уреди и апарати за измерване, изпитване и навигация, часовници (265)	2442	5.8	2.9	16.1	48.4	21.9	5.0
15	Архитектурни и инженерни дейности (711)	21050	3.7	5.4	9.9	61.5	10.7	8.8
16	Производство на излъчващи електромедицински и терапевтични апарати (266)	141	1.2	4.3	11.9	73.0	5.6	4.1
17	Консултантски дейности в областта на управлението (702)	9162	1.2	4.3	11.9	73.0	5.6	4.1
18	Дейности на централни офиси (701)	598	1.7	2.7	38.8	53.3	1.0	2.5
19	Производство на битова електроника (264)	322	0.0	0.9	7.1	84.5	7.5	0.0
20	Производство на оптични уреди и елементи и фотографска техника (267)	1104	0.0	0.0	0.4	31.0	68.3	0.4
21	Търговия на едро с компютърна и комуникационна техника (465)	5801	1.9	2.2	5.4	79.2	8.2	3.0
22	Други далекосъобщителни дейности –достъп до интернет (619)	1824	2.4	6.1	4.9	70.1	7.8	8.7
23	Специализирани дейности в областта на дизайна (741)	968	3.4	3.0	21.0	54.1	11.8	6.7
24	Дейности в областта на фотографията (742)	1590	6.9	9.5	17.8	39.8	12.6	13.4
25	Производство на основни химични вещества (201)	4114	1.1	3.9	38.0	12.9	36.7	7.4

➤ Маркираните в зелено клетки изпълняват изискването на критерия “регионален потенциал” за специализация на съответната икономическа дейност

ОБОБЩЕНИ РЕЗУЛТАТИ ЗА ИНОВАЦИОННИТЕ ДЕЙНОСТИ С МАКСИМАЛНА ЗАЕТОСТ

(специализация по райони за планиране, % от общата заетост)

	Икономическа дейност (код по КИД 2008)	ИО*	Заетост	СЗРП	СЦРП	СИРП	ЮЗРП	ЮЦРП	ЮИРП
1	Търговия на дребно в супермаркети и универсални магазини (471)	188	119201	10.2	10.4	13.5	35.6	17.2	13.1
2	Производство на облекло, без кожухарско (141)	190	98707	11.3	15.7	8.3	31.4	27.9	5.5
3	Търговия на дребно в специализирани магазини с нехранителни стоки (477)	177	88310	7.7	8.9	14.8	37.2	18.5	12.7
4	Строителство на жилищни и нежилищни сгради (412)	175	81910	5.6	8.2	13.1	41.1	15.3	16.8
5	Дейност на ресторанти и заведения за бързо обслужване (561)	199	56299	5.4	7.6	18.6	39.5	15.0	13.9
6	Частна охранителна дейност, без технически системи за сигурност (801)	165	53003	5.7	3.4	6.9	72.3	7.8	3.9
7	Търговия на едро с неселскостоп. междинни продукти, отпадъци и скрап (467)	133	47587	5.8	9.3	11.8	45.0	14.9	13.2
8	Търговия на едро с хранителни стоки, напитки и тютюневи изделия (463)	155	47135	7.1	10.6	11.7	36.1	21.6	12.8
9	Товарен автомобилен транспорт и услуги по преместване (494)	192	45237	7.6	9.3	11.0	39.4	19.6	13.1
10	Дейност на питейни заведения (563)	213	40300	9.6	11.9	11.6	30.6	20.9	15.3
11	Хотели и подобни места за настаняване (551)	150	37760	2.8	3.8	17.6	40.2	13.1	22.6
12	Друг пътнически сухопътен транспорт (493)	164	36302	6.0	9.2	11.2	39.8	16.8	17.1
13	Търговия на дребно -текстил, железария, обзавеждане, електроуреди (475)	176	33657	7.2	9.3	13.4	40.1	16.5	13.6
14	Спомагателни дейности в транспорта (522)	156	32417	2.0	3.2	14.8	71.4	2.2	6.3
15	Производство на хлебни и тестени изделия (107)	184	31067	8.9	15.7	13.0	27.0	21.3	14.2
16	Търговия на едро с нехранителни потребителски стоки (464)	91	30802	3.2	5.6	9.1	57.4	15.7	9.0
17	Производство, пренос и разпределение на електрическа енергия (351)	40	28599	18.3	1.7	8.4	41.4	11.5	18.7
18	Дейности в областта на информационните технологии (620)	6	26134	0.8	3.1	5.1	82.7	4.8	3.4
19	Търговия на дребно с хранителни стоки, напитки и тютюневи изделия (472)	200	25608	7.9	8.5	12.6	37.3	18.8	14.9
20	Строителство на пътища, вкл. релсови (421)	153	22930	7.5	9.6	14.3	38.7	16.4	13.4
21	Даване под наем и експлоатация на собствени недвижими имоти (682)	76	22230	6.3	9.6	13.4	46.3	13.4	11.1
22	Счетоводни и одиторски дейности; данъчни консултации (692)	118	22000	4.2	7.6	13.2	49.2	15.6	10.2
23	Производство на мебели (310)	159	21808	15.5	17.0	12.1	28.0	15.5	11.9
24	Производство на изделия от пластмаси (222)	120	21308	4.7	17.5	11.0	23.9	30.6	12.2
25	Архитектурни и инженерни дейности (711)	17	21050	3.7	5.4	9.9	61.5	10.7	8.8

*Пореден номер на иновационната оценка (степен на иновативност) на икономическата дейност

➤ Маркираните в зелено клетки изпълняват изискването на критерия "регионален потенциал" за специализация на съответната икономическа дейност

ИЗВОДИ

Водещи иновационни дейности

- **Изключително силно съсредоточаване на водещите иновационни дейности в ЮЗРП, основно в София** (с изключение на производството на пестициди, 78% от което е съсредоточено в Пловдив)
- **С намаляване на иновационната оценка на дейностите се наблюдава “изнасяне” на специализацията извън София** – Производство на лекарствени продукти (Пазарджик, Кюстендил), Дейности на информационни агенции (Варна, Пловдив), Производство на радио-, телевизионна и далекосъобщителна техника (Пловдив, Търново), Производство на компютърна техника (Благоевград, В.Търново, Пловдив), Измервателни уреди и апарати (София област, Пловдив, Варна), Оптични уреди и фотографска техника (Панагюрище) и др.
- От географска гледна точка **наличният потенциал за регионална специализация във водещите иновационни дейности е разположен по диагонала Югозападна България – Централна България – Североизточна България**
- Откроява се заетостта в дейностите в областта на информационните технологии и архитектурни и инженерни дейности. Взети заедно, и в съчетание с НИРД в техническите науки, издаването на програмни продукти, производство на компютърна техника, на уреди и апарати за измерване, битова електроника, оптични уреди и апарати, далекосъобщителните дейности, консултантската дейност в сферата на управлението и др., са в основата на **развитието на информационните и комуникационни технологии и мехатрониката**. Независимо от концентрирането на тези дейности в ЮЗРП (основно в София) е налице потенциал за бъдеща регионална специализация.
- Другата иновативна сфера, която концентрира заетост е производството на лекарствени продукти. Заедно с НИРД в медицинските науки тя формира наличния и бъдещ потенциал за регионална специализация в областта на **фармацията**

Иновационни дейности, създаващи максимална заетост в страната

- С изключение на архитектурните и инженерни дейности, и тези в областта на информационните технологии, **преобладава специализацията в нискоинновативните дейности**.
- **Хранително-вкусовата промишленост и свързаните с нея дейности** (търговия на едро и дребно, ресторанти и питейни заведения, производство на хлябни и тестени изделия) формира максимална заетост, характеризира се със сравнително добра степен на регионална специализация и потенциал за специализация на всички райони (тези, които не изпълняват критерия от 10% заетост, но реализират стойности на критерия между 5% и 10 %)
- **Производството на облекло** ангажира около 100 хил.заети и е съсредоточено основно в Западна и Централна България. Налице е потенциал за специализиране на всички райони. Комбинира се с дейностите в областта на дизайна, които са между водещите
- **Производството на мебели е единственото**, което се характеризира с наличие на регионална специализация (над 10% във всички райони за планиране) и следва да се запази и поради високата степен на експортната му ориентация. Налице е критична маса за прилагане на клъстерна политика. Също се комбинира с дейностите в областта на дизайна, които са между водещите
- Като цяло **с намаляване на иновативността на икономическите дейности се увеличава специализацията от Югозападен район към Южен централен и Източна България**

ПРЕДЛОЖЕНИЕ

СТРАТЕГИЧЕСКИ НАСОКИ ЗА РАЗВИТИЕ НА ИНОВАЦИОННАТА ПОЛИТИКА

По отношение на високо-иновативните дейности

- Засилване тенденцията за “изнасяне” на специализацията на високоиновативните дейности извън границите на Югозападен район за планиране (предимно от София)
- Целенасочено въздействие върху областите и общините извън диагонала Югозапад-Център-Североизток, т.е. върху **Югоизточен и Северозападен район за планиране**
- Стимулиране на регионалната интелигентна специализация в сферата на **Информационните и комуникационни технологии**
- Стимулиране на регионалната интелигентна специализация в сферата на **Мехатрониката**
- Стимулиране на регионалната интелигентна специализация в сферата на **Фармацията**

По отношение на по-ниско иновативните дейности, но с максимална заетост в страната

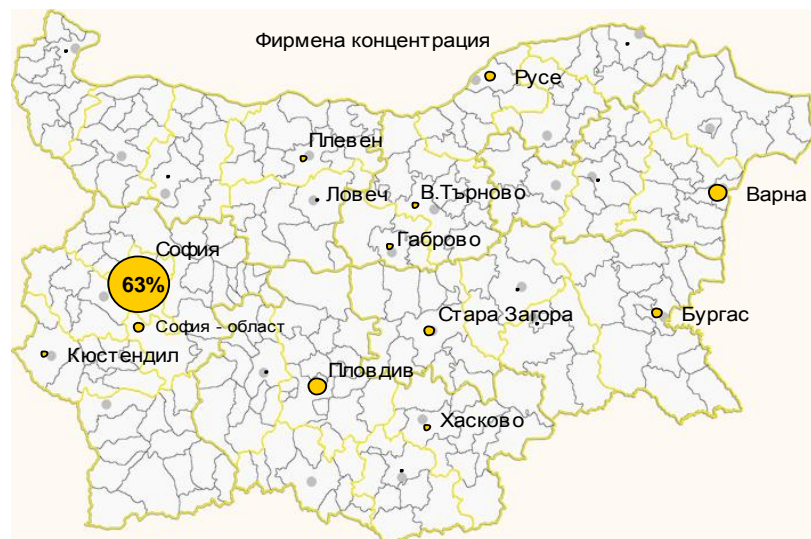
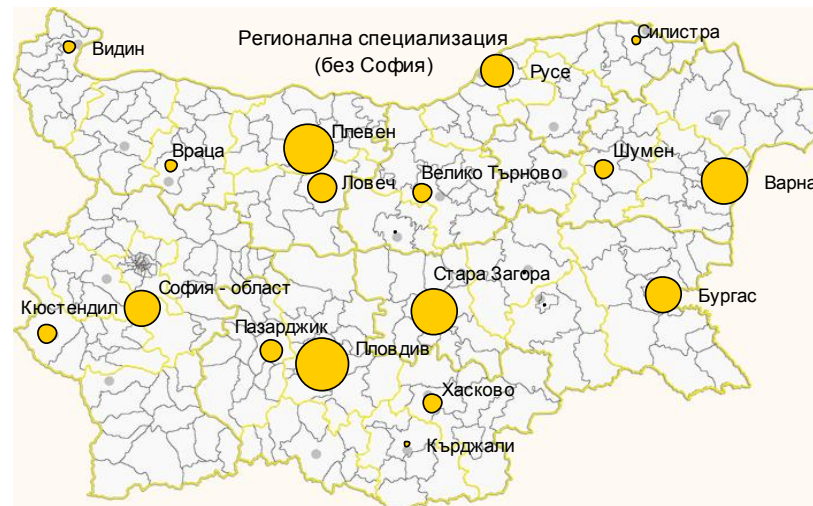
- Целенасочено въздействие върху областите и общините от **Северозападен и Северен централен район за планиране**
- Стимулиране на регионалната интелигентна специализация в сферата на **Хранително-вкусовата промишленост** и свързаните с нея дейности
- Стимулиране на регионалната интелигентна специализация в сферата на Производството на **облекло и текстил**
- Стимулиране на регионалната интелигентна специализация в сферата на Производството на **мебели** чрез прилагане на клъстерната политика

Други иновативни дейности

- Стимулиране на регионалната интелигентна специализация в сферата на **Машиностроенето** - автомобилостроене, в т.ч. електромобилостроене

СПЕЦИАЛИЗАЦИЯ
НА
ИНОВАТИВНИТЕ
ИКОНОМИЧЕСКИ ДЕЙНОСТИ
ПО
РАЙОНИ ЗА ПЛАНИРАНЕ
И
ОБЛАСТИ

НИРД В ОБЛАСТТА НА ЕСТЕСТВЕНИТЕ, МЕДИЦИНСКИТЕ, СЕЛСКОСТОПАНСКИТЕ И ТЕХНИЧЕСКИТЕ НАУКИ (721)



Район за планиране	Брой фирми	Брой заети
Северозападен	6	558
Северен централен	11	182
Североизток	15	368
Югозападен	145	6834
Южен централен	23	533
Югоизточен	18	523
Общо	218	8998

Институт по металознание, София, 426 заети, Институт по ядрени изследване и ядрена енергетика, София, 329 заети, Национален институт по метеорология и хидрология, София, 304 заети, Институт по математика и информатика, София, 234 заети, Национален център по заразни и паразитни болести, София, 228 заети

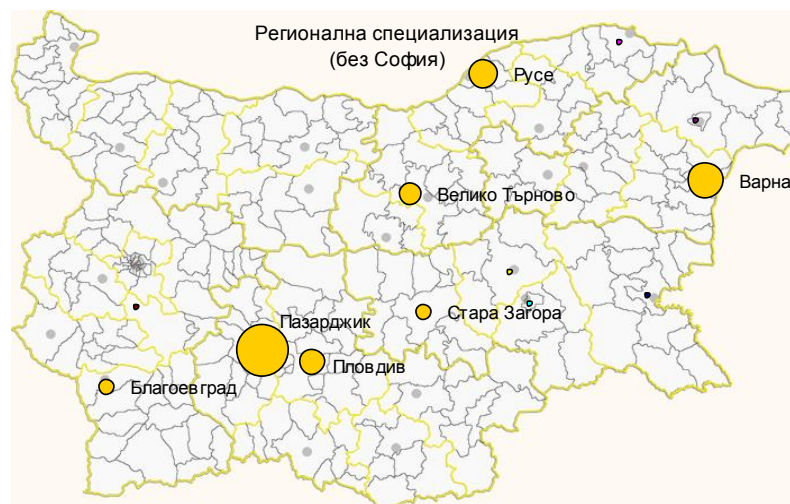
НИРД В ОБЛАСТТА НА ЕСТЕСТВЕНИТЕ, МЕДИЦИНСКИТЕ, СЕЛСКОСТОПАНСКИТЕ И ТЕХНИЧЕСКИТЕ НАУКИ (721)

(специализация по области и райони за планиране, % от общата заетост)

Област	СЗРП	СЦРП	СИРП	ЮЗРП	ЮЦРП	ЮИРП
Видин	0.3					
Враца	0.4					
Ловеч	1.4					
Монтана						
Плевен	4.2					
В.Търново						
Габрово						
Разград						
Русе		1.8				
Силистра		0.2				
Варна			3.3			
Добрич						
Търговище						
Шумен			0.8			
Благоевград						
Кюстендил				0.8		
Перник						
София				72.8		
София - област				2.3		
Кърджали					0.1	
Пазарджик					0.9	
Пловдив					4.3	
Смолян						
Хасково					0.6	
Бургас						2.2
Сливен						
Стара Загора						3.6
Ямбол						
Общо	6.2	2.0	4.1	76.0	5.9	5.8

Общата заетост в НИРД в областта на естествените, медицинските, селскостопанските и техническите науки в страната възлиза на 8998 заети

ИЗДАВАНЕ НА ПРОГРАМНИ ПРОДУКТИ (582)



Район за планиране	Брой фирми	Брой заети
Северозападен	-	-
Северен централен	6	14
Североизток	5	22
Югозападен	44	830
Южен централен	6	51
Югоизточен	5	8
Общо	66	925

Си Ес Си България, ЕООД, София, 547 заети, XS Software АД, София, 75 заети, Unrealsoft ООД, Велинград, 37 заети, Intelsoft Grigorov Kanev I SIE СД, София, 28 заети, BON Art Studio АД, София, 25 заети

ИЗДАВАНЕ НА ПРОГРАМНИ ПРОДУКТИ (582)
 (специализация по области и райони за планиране, % от общата заетост)

Област	СЗРП	СЦРП	СИРП	ЮЗРП	ЮЦРП	ЮИРП
Видин						
Враца						
Ловеч						
Монтана						
Плевен						
В.Търново						
Габрово						
Разград						
Русе		1.4				
Силистра		0.1				
Варна			2.3			
Добрич			0.1			
Търговище						
Шумен						
Благоевград				0.4		
Кюстендил						
Перник						
София				89.2		
София - област				0.1		
Кърджали					0.0	
Пазарджик					4.2	
Пловдив					1.3	
Смолян						
Хасково						
Бургас						0.1
Сливен						0.1
Стара Загора						0.5
Ямбол						0.1
Общо	0.0	1.5	2.4	89.7	5.5	0.9

Общата заетост в издаването на програмни продукти в страната възлиза на 925 заети

НИРД В ОБЛАСТТА НА ОБЩЕСТВЕНИТЕ И ХУМАНИТАРНИТЕ НАУКИ (722)



Район за планиране	Брой фирми	Брой заети
Северозападен	1	1
Северен централен	1	1
Североизток	-	-
Югозападен	50	1749
Южен централен	6	109
Югоизточен	1	1
Общо	59	1861

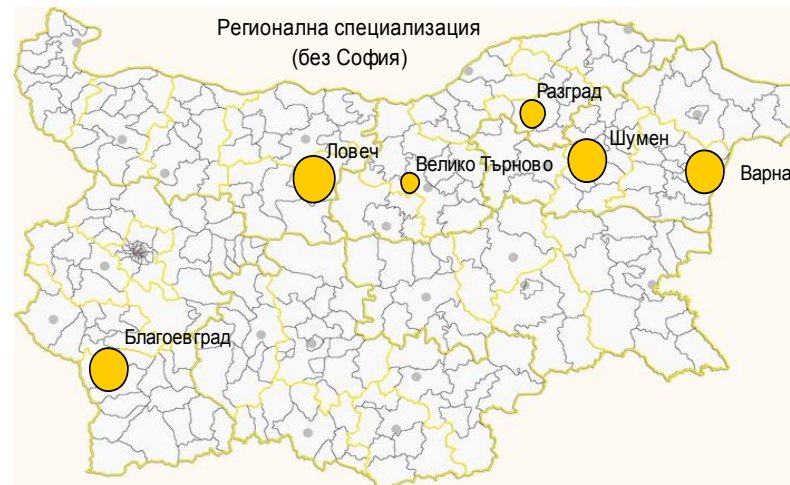
Институт по електроника – БАН, София, 141 заети, Геофизичен институт, София, 125 заети, Институт за изкуствознание, София, 112 заети, Институт по информационни технологии при БАН, София, 98 заети, Институт по ботаника при БАН, София, 92 заети

НИРД В ОБЛАСТТА НА ОБЩЕСТВЕНИТЕ И ХУМАНИТАРНИТЕ НАУКИ (722) (специализация по области и райони за планиране, % от общата заетост)

Област	СЗРП	СЦРП	СИРП	ЮЗРП	ЮЦРП	ЮИРП
Видин						
Враца						
Ловеч	0.1					
Монтана						
Плевен						
В.Търново						
Габрово						
Разград						
Русе						
Силистра		0.1				
Варна						
Добрич						
Търговище						
Шумен						
Благоевград				0.1		
Кюстендил						
Перник						
София				93.9		
София - област						
Кърджали						
Пазарджик					0.1	
Пловдив					5.8	
Смолян						
Хасково						
Бургас						0.1
Сливен						
Стара Загора						
Ямбол						
Общо	0.1	0.1	0.0	94.0	5.9	0.1

Общата заетост в НИРД в областта на обществените и хуманитарните науки в страната възлиза на 1861 заети

СПЪТНИКОВА ДАЛЕКОСЪОБЩИТЕЛНА ДЕЙНОСТ (613)



Район за планиране	Брой фирми	Брой заети
Северозападен	2	8
Северен централен	2	5
Североизток	3	12
Югозападен	6	1503
Южен централен	-	-
Югоизточен	-	-
Общо	13	1528

Bulsatcom АД, София, 1435 заети, Transat АД, София, 32 заети, Satellite BG АД, София, 24 заети, Angel Atanasov A ET, Ловеч, 6 заети, Izokom 2009 ООД, Могила (Шумен), 6 заети

СПЪТНИКОВА ДАЛЕКОСЪОБЩИТЕЛНА ДЕЙНОСТ (613)
 (специализация по области и райони за планиране, % от общата заетост)

Област	СЗРП	СЦРП	СИРП	ЮЗРП	ЮЦРП	ЮИРП
Видин						
Враца						
Ловеч	0.5					
Монтана						
Плевен						
В.Търново		0.1				
Габрово						
Разград		0.2				
Русе						
Силистра						
Варна			0.4			
Добрич						
Търговище						
Шумен			0.4			
Благоевград				0.4		
Кюстендил						
Перник						
София				98.0		
София - област						
Кърджали						
Пазарджик						
Пловдив						
Смолян						
Хасково						
Бургас						
Сливен						
Стара Загора						
Ямбол						
Общо	0.5	0.3	0.8	98.4	0.0	0.0

Общата заетост в Спътникова далекосъобщителна дейност в страната възлиза на 1528 заети

ПРОИЗВОДСТВО НА ЛЕКАРСТВЕНИ ПРОДУКТИ (212)



Район за планиране	Брой фирми	Брой заети
Северозападен	5	583
Северен централен	6	403
Североизток	2	98
Югозападен	31	4180
Южен централен	7	1697
Югоизточен	5	366
Общо	56	7327

Софарма АД, София, 1788 заети, Биовет АД, Пещера, 1595 заети, Балканфарма Дупница АД, Дупница, 676 заети, Балканфарма Троян АД, Троян, 334 заети, Балканфарма Разград АД, Разград, 320 заети

ПРОИЗВОДСТВО НА ЛЕКАРСТВЕНИ ПРОДУКТИ (212) (специализация по области и райони за планиране, % от общата заетост)

Област	СЗРП	СЦРП	СИРП	ЮЗРП	ЮЦРП	ЮИРП
Видин	0.1					
Враца	3.2					
Ловеч	4.7					
Монтана						
Плевен						
В.Търново		0.5				
Габрово						
Разград		4.7				
Русе		0.3				
Силистра						
Варна			1.1			
Добрич						
Търговище						
Шумен			0.3			
Благоевград				2.8		
Кюстендил				9.7		
Перник				2.6		
София				41.9		
София - област				0.1		
Кърджали						
Пазарджик					22.4	
Пловдив					0.8	
Смолян					0.0	
Хасково						
Бургас						
Сливен						1.0
Стара Загора						3.9
Ямбол						0.1
Общо	8.0	5.5	1.3	57.0	23.2	5.0

Общата заетост в Производството на лекарствени продукти в страната възлиза на 7327 заети

ДЕЙНОСТИ В ОБЛАСТТА НА ИНФОРМАЦИОННИТЕ ТЕХНОЛОГИИ (620)



Район за планиране	Брой фирми	Брой заети
Северозападен	118	213
Северен централен	226	814
Североизток	371	1334
Югозападен	2245	21616
Южен централен	366	1256
Югоизточен	268	901
Общо	3594	26134

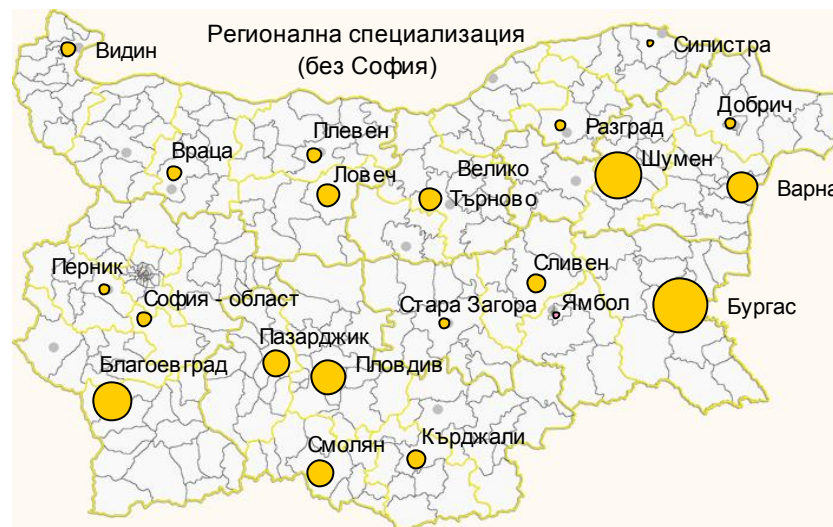
Hewlett Packard Global Delivery Bulgaria Center ЕООД, София, 1557 заети, Adeko Bulgaria ЕООД, София, 1100 заети, Информационно обслужване АД, София, 812 заети, Johnson Controls Electronics Bulgaria ЕООД, София, 487 заети, SAP Labs Bulgaria ЕООД, София, 478 заети

ДЕЙНОСТИ В ОБЛАСТТА НА ИНФОРМАЦИОННИТЕ ТЕХНОЛОГИИ (620) (специализация по области и райони за планиране, % от общата заетост)

Област	СЗРП	СЦРП	СИРП	ЮЗРП	ЮЦРП	ЮИРП
Видин	0.1					
Враца	0.2					
Ловеч	0.2					
Монтана	0.2					
Плевен	0.2					
В.Търново		0.9				
Габрово		0.3				
Разград		0.1				
Русе		1.7				
Силистра		0.1				
Варна			4.3			
Добрич			0.5			
Търговище			0.1			
Шумен			0.3			
Благоевград				0.5		
Кюстендил				0.1		
Перник				0.4		
София				81.0		
София - област				0.7		
Кърджали					0.2	
Пазарджик					0.4	
Пловдив					3.9	
Смолян					0.1	
Хасково					0.3	
Бургас						2.0
Сливен						0.2
Стара Загора						1.0
Ямбол						0.2
Общо	0.8	3.1	5.1	82.7	4.8	3.4

Общата заетост в Дейностите в областта на информационните технологии в страната възлиза на 26134 заети

ДАЛЕКОСЪОБЩИТЕЛНА ДЕЙНОСТ ПО БЕЗЖИЧЕН ПЪТ(612)



Район за планиране	Брой фирми	Брой заети
Северозападен	5	15
Северен централен	7	10
Североизток	11	38
Югозападен	36	7483
Южен централен	14	36
Югоизточен	9	39
Общо	106	7621

Mobilтел ЕАД, София, 2718 заети, Alcatel Lucent Bulgaria ЕООД, София, 2611 заети, Cosmo Bulgaria Mobile ЕАД, София, 1347 заети, Nurts Bulgaria АД, София, 410 заети, Интраком България ЕАД, София, 107 заети

ДАЛЕКОСЪОБЩИТЕЛНА ДЕЙНОСТ ПО БЕЗЖИЧЕН ПЪТ(612) (специализация по области и райони за планиране, % от общата заетост)

Област	СЗРП	СЦРП	СИРП	ЮЗРП	ЮЦРП	ЮИРП
Видин	0.0					
Враца	0.0					
Ловеч	0.1					
Монтана						
Плевен	0.0					
В.Търново		0.1				
Габрово						
Разград		0.0				
Русе						
Силистра		0.0				
Варна			0.2			
Добрич			0.0			
Търговище						
Шумен			0.3			
Благоевград				0.2		
Кюстендил						
Перник				0.0		
София				97.9		
София - област				0.0		
Кърджали					0.1	
Пазарджик					0.1	
Пловдив					0.2	
Смолян					0.1	
Хасково						
Бургас						0.4
Сливен						0.1
Стара Загора						0.0
Ямбол						0.0
Общо	0.2	0.1	0.5	98.2	0.5	0.5

Общата заетост в Далекосъобщителната дейност по безжичен път в страната възлиза на 7621 заети

ДРУГИ ИНФОРМАЦИОННИ УСЛУГИ – ДЕЙНОСТИ НА ИНФОРМАЦИОННИ АГЕНЦИИ (639)



Район за планиране	Брой фирми	Брой заети
Северозападен	19	46
Северен централен	23	40
Североизток	45	448
Югозападен	253	1407
Южен централен	57	143
Югоизточен	28	50
Общо	425	2134

Bulgarian News Agency, София, 299 заети, European Student Services ЕООД, Варна, 276 заети, Fokus Nunti ООД, София, 174 заети, Yuroteh Sarvisiz ЕООД, София, 129 заети, Doom ООД, Варна, 65 заети

ДРУГИ ИНФОРМАЦИОННИ УСЛУГИ – ДЕЙНОСТИ НА АГЕНЦИИ (639) (специализация по области и райони за планиране, % от общата заетост)

Област	СЗРП	СЦРП	СИРП	ЮЗРП	ЮЦРП	ЮИРП
Видин	0.2					
Враца	0.4					
Ловеч	0.7					
Монтана	0.5					
Плевен	0.4					
В.Търново		0.5				
Габрово		0.3				
Разград		0.0				
Русе		0.6				
Силистра		0.4				
Варна			19.7			
Добрич			0.3			
Търговище			0.0			
Шумен			0.9			
Благоевград				2.2		
Кюстендил				0.2		
Перник				0.9		
София				62.1		
София - област				0.5		
Кърджали					0.5	
Пазарджик					1.0	
Пловдив					3.7	
Смолян					0.4	
Хасково					1.1	
Бургас						1.1
Сливен						0.1
Стара Загора						1.0
Ямбол						0.1
Общо	2.2	1.9	21.0	65.9	6.7	2.3

Общата заетост в Дейностите на информационните агенции в страната възлиза на 2134 заети

СЪЗДАВАНЕ И ИЗЛЪЧВАНЕ НА РАДИОПРОГРАМИ (601)



Район за планиране	Брой фирми	Брой заети
Северозападен	7	16
Северен централен	10	22
Североизток	7	47
Югозападен	44	1990
Южен централен	12	78
Югоизточен	9	43
Общо	89	2196

Българско национално радио, София, 1516 заети, Дарик радио АД, София, 183 заети, Радио FM+ ЕАД, София, 61 заети, Радиокompания Си Джей ООД, София, 40 заети, Радио Веселина ЕАД, Пловдив, 35 заети

СЪЗДАВАНЕ И ИЗЛЪЧВАНЕ НА РАДИОПРОГРАМИ (601)

(специализация по области и райони за планиране, % от общата заетост)

Област	СЗРП	СЦРП	СИРП	ЮЗРП	ЮЦРП	ЮИРП
Видин	0.3					
Враца	0.2					
Ловеч						
Монтана	0.2					
Плевен	0.1					
В.Търново		0.1				
Габрово		0.5				
Разград						
Русе		0.2				
Силистра		0.2				
Варна			0.9			
Добрич			0.5			
Търговище			0.3			
Шумен			0.4			
Благоевград				1.8		
Кюстендил				0.4		
Перник				0.0		
София				88.0		
София - област				0.4		
Кърджали						
Пазарджик					0.9	
Пловдив					2.3	
Смолян					0.3	
Хасково					0.1	
Бургас						0.8
Сливен						0.0
Стара Загора						1.1
Ямбол						
Общо	0.7	1.0	2.1	90.6	3.6	2.0

Общата заетост в Създаването и излъчването на радиопрограми в страната възлиза на 2196 заети

СЪЗДАВАНЕ И ИЗЛЪЧВАНЕ НА ТЕЛЕВИЗИОННИ ПРОГРАМИ (602)



Район за планиране	Брой фирми	Брой заети
Северозападен	10	80
Северен централен	20	122
Североизток	12	92
Югозападен	82	3676
Южен централен	33	308
Югоизточен	24	229
Общо	181	4507

Българска национална телевизия, София, 1343 заети, Nova Broadcasting Group АД, София, 404 заети, Balkan News Corporation ЕАД, София, 365 заети, TV 7 ЕАД, София, 236, Скат ООД, София, 122 заети

СЪЗДАВАНЕ И ИЗЛЪЧВАНЕ НА ТЕЛЕВИЗИОННИ ПРОГРАМИ (602) (специализация по области и райони за планиране, % от общата заетост)

Област	СЗРП	СЦРП	СИРП	ЮЗРП	ЮЦРП	ЮИРП
Видин	0.4					
Враца	0.4					
Ловеч	0.1					
Монтана	0.7					
Плевен	0.1					
В.Търново		1.8				
Габрово		0.0				
Разград		0.1				
Русе		0.7				
Силистра						
Варна			0.1			
Добрич			0.9			
Търговище			0.5			
Шумен			0.5			
Благоевград				1.0		
Кюстендил				0.0		
Перник				1.2		
София				73.8		
София - област				5.6		
Кърджали					0.1	
Пазарджик					1.3	
Пловдив					2.0	
Смолян					1.1	
Хасково					2.2	
Бургас						1.9
Сливен						0.2
Стара Загора						1.5
Ямбол						1.5
Общо	1.8	2.7	2.0	81.6	6.8	5.1

Общата заетост в Създаването и излъчването на телевизионни програми в страната възлиза на 4507 заети

ПРОИЗВОДСТВО НА ПЕСТИЦИДИ И ДРУГИ АГРОХИМИКАЛИ (202)



Район за планиране	Брой фирми	Брой заети
Северозападен	3	21
Северен централен	1	5
Североизток	3	17
Югозападен	6	11
Южен централен	2	190
Югоизточен	-	-
Общо	15	244

Агриа АД, Пловдив, 178 заети, Фармавит ООД, Плевен, 19 заети, ДДД 3 ООД, Ягодово (Пловдив), 12 заети, Йод АД, Варна, 10 заети, Северен ветеринарен дилър СВД ЕООД, Севлиево, 5 заети

ПРОИЗВОДСТВО НА ПЕСТИЦИДИ И ДРУГИ АГРОХИМИКАЛИ (202) (специализация по области и райони за планиране, % от общата заетост)

Област	СЗРП	СЦРП	СИРП	ЮЗРП	ЮЦРП	ЮИРП
Видин						
Враца	0.8					
Ловеч						
Монтана						
Плевен	7.8					
В.Търново						
Габрово		2.0				
Разград						
Русе						
Силистра						
Варна			5.7			
Добрич			1.2			
Търговище						
Шумен						
Благоевград						
Кюстендил						
Перник						
София				4.5		
София - област						
Кърджали						
Пазарджик						
Пловдив					77.9	
Смолян						
Хасково						
Бургас						
Сливен						
Стара Загора						
Ямбол						
Общо	8.6	2.0	7.0	4.5	77.9	0.0

Общата заетост в Производството на пестициди и други агрохимикали в страната възлиза на 244 заети

ПРОИЗВОДСТВО НА РАДИО-, ТЕЛЕВИЗИОННА И ДАЛЕКОСЪОБЩИТЕЛНА ТЕХНИКА (263)



Район за планиране	Брой фирми	Брой заети
Северозападен	1	41
Северен централен	9	106
Североизток	11	46
Югозападен	39	694
Южен централен	6	235
Югоизточен	2	14
Общо	68	1136

Deltacom Electronics ООД, София, 248 заети, Teletek Electronics AD АД, Пловдив, 117 заети, Openkod Systems ООД, София, 89 заети, Minipuls ООД, Пловдив, 87 заети, Elta R Chenkin I S IE СД, София, 82 заети

ПРОИЗВОДСТВО НА РАДИО-, ТЕЛЕВИЗИОННА И ДАЛЕКОСЪОБЩИТЕЛНА ТЕХНИКА (263)
 (специализация по области и райони за планиране, % от общата заетост)

Област	СЗРП	СЦРП	СИРП	ЮЗРП	ЮЦРП	ЮИРП
Видин	3.5					
Враца	0.0					
Ловеч						
Монтана						
Плевен	0.1					
В.Търново		6.5				
Габрово		0.1				
Разград		0.1				
Русе		2.6				
Силистра						
Варна			3.1			
Добрич			0.1			
Търговище						
Шумен			0.9			
Благоевград				2.6		
Кюстендил						
Перник				0.1		
София				57.8		
София - област				0.5		
Кърджали						
Пазарджик					1.8	
Пловдив					18.9	
Смолян						
Хасково						
Бургас						1.1
Сливен						
Стара Загора						0.1
Ямбол						
Общо	3.6	9.3	4.0	61.1	20.7	1.2

Общата заетост в Производството на радио-, телевизионна и далекосъобщителна техника в страната възлиза на 1136 заети

ПРОИЗВОДСТВО НА КОМПЮТЪРНА ТЕХНИКА (262)



Район за планиране	Брой фирми	Брой заети
Северозападен	1	1
Северен централен	4	80
Североизток	2	12
Югозападен	21	270
Южен централен	6	35
Югоизточен	-	-
Общо	34	398

Magnetik HED Teknolodzhis Bulgaria АД, Разлог, 98 заети, Diurna Pano EOOD, В.Търново, 49 заети, Индустириален софтуер АД, София, 32 заети, Globul Treyd Net EOOD, София, 30 заети, Alfalift OOD, София, 23 заети, Mikron Pechatni Platki OOD, Габрово, 22 заети

ПРОИЗВОДСТВО НА КОМПЮТЪРНА ТЕХНИКА (262)
 (специализация по области и райони за планиране, % от общата заетост)

Област	СЗРП	СЦРП	СИРП	ЮЗРП	ЮЦРП	ЮИРП
Видин						
Враца						
Ловеч						
Монтана	0.3					
Плевен						
В.Търново		14.6				
Габрово		5.5				
Разград						
Русе						
Силистра						
Варна			2.8			
Добрич						
Търговище						
Шумен			0.3			
Благоевград				24.6		
Кюстендил						
Перник						
София				43.2		
София - област						
Кърджали						
Пазарджик						
Пловдив					8.8	
Смолян						
Хасково						
Бургас						
Сливен						
Стара Загора						
Ямбол						
Общо	0.3	20.1	3.0	67.8	8.8	0.0

Общата заетост в Производството на компютърна техника в страната възлиза на 398 заети

ПРОИЗВОДСТВО НА УРЕДИ И АПАРАТИ ЗА ИЗМЕРВАНЕ, ИЗПИТВАНЕ И НАВИГАЦИЯ; ЧАСОВНИЦИ (265)



Район за планиране	Брой фирми	Брой заети
Северозападен	10	141
Северен централен	10	71
Североизток	6	393
Югозападен	50	1181
Южен централен	22	535
Югоизточен	9	121
Общо	107	2442

Самел 90 АД, Самоков, 429 заети, Черно море АД, Варна, 374 заети, Watts Industries Bulgaria ЕАД, Пловдив, 256 заети, Curtis Balkan ЕООД, София, 132 заети, Беласица АД, Петрич, 112 заети

ПРОИЗВОДСТВО НА УРЕДИ И АПАРАТИ ЗА ИЗМЕРВАНЕ, ИЗПИТВАНЕ И НАВИГАЦИЯ; ЧАСОВНИЦИ (265)

(специализация по области и райони за планиране, % от общата заетост)

Област	СЗРП	СЦРП	СИРП	ЮЗРП	ЮЦРП	ЮИРП
Видин	0.0					
Враца	2.3					
Ловеч	2.8					
Монтана	0.2					
Плевен	0.5					
В.Търново		0.7				
Габрово		1.2				
Разград		0.2				
Русе		0.9				
Силистра						
Варна			16.1			
Добрич						
Търговище						
Шумен						
Благоевград						
Кюстендил						
Перник						
София				26.0		
София - област				22.3		
Кърджали					0.8	
Пазарджик					0.5	
Пловдив					19.3	
Смолян						
Хасково					1.4	
Бургас						0.9
Сливен						1.9
Стара Загора						2.2
Ямбол						
Общо	5.8	2.9	16.1	48.4	21.9	5.0

Общата заетост в Производството на уреди и апарати за измерване, изпитване и навигация и часовници в страната възлиза на 2442 заети

АРХИТЕКТУРНИ И ИНЖЕНЕРНИ ДЕЙНОСТИ (711)



Район за планиране	Брой фирми	Брой заети
Северозападен	392	770
Северен централен	585	1142
Североизток	882	2085
Югозападен	3850	12952
Южен централен	1037	2242
Югоизточен	955	1859
Общо	7701	21050

Български институт по метрология, София, 360 заети, Риск инженеринг АД, София, 158 заети, Софинвест ЕООД, София, 158 заети, EL Test ЕООД, София, 154 заети, Parsons E & C Bulgaria ЕООД, София, 134 заети, Географска информационна система София ЕООД, София, 133 заети, Микропроект ЕАД, София, 132 заети

АРХИТЕКТУРНИ И ИНЖЕНЕРНИ ДЕЙНОСТИ (711)

(специализация по области и райони за планиране, % от общата заетост)

Област	СЗРП	СЦРП	СИРП	ЮЗРП	ЮЦРП	ЮИРП
Видин	0.4					
Враца	1.0					
Ловеч	0.8					
Монтана	0.3					
Плевен	1.2					
В.Търново		1.4				
Габрово		0.7				
Разград		0.4				
Русе		2.6				
Силистра		0.3				
Варна			7.4			
Добрич			1.1			
Търговище			0.4			
Шумен			1.1			
Благоевград				1.7		
Кюстендил				0.4		
Перник				0.5		
София				58.3		
София - област				0.7		
Кърджали					0.6	
Пазарджик					1.2	
Пловдив					7.0	
Смолян					1.0	
Хасково					0.9	
Бургас						4.3
Сливен						0.8
Стара Загора						3.0
Ямбол						0.8
Общо	3.7	5.4	9.9	61.5	10.7	8.8

Общата заетост в Архитектурните и инженерни дейности в страната възлиза на 21050 заети

ПРОИЗВОДСТВО НА ИЗЛЪЧВАЩИ ЕЛЕКТРОМЕДИЦИНСКИ И ТЕРАПЕВТИЧНИ АПАРАТИ (266)



Район за планиране	Брой фирми	Брой заети
Северозападен	-	-
Северен централен	1	1
Североизток	1	1
Югозападен	4	71
Южен централен	1	68
Югоизточен	-	-
Общо	7	141

ПРОИЗВОДСТВО НА ИЗЛЪЧВАЩИ ЕЛЕКТРОМЕДИЦИНСКИ И ТЕРАПЕВТИЧНИ АПАРАТИ (266)
 (специализация по области и райони за планиране, % от общата заетост)

Област	СЗРП	СЦРП	СИРП	ЮЗРП	ЮЦРП	ЮИРП
Видин						
Враца						
Ловеч						
Монтана						
Плевен						
В.Търново						
Габрово						
Разград		0.7				
Русе						
Силистра						
Варна			0.7			
Добрич						
Търговище						
Шумен						
Благоевград				0.7		
Кюстендил						
Перник						
София				49.6		
София - област						
Кърджали						
Пазарджик						
Пловдив					48.2	
Смолян						
Хасково						
Бургас						
Сливен						
Стара Загора						
Ямбол						
Общо	0.0	0.7	0.7	50.4	48.2	0.0

Общата заетост в Производството на излъчващи електромедицински и терапевтични апарати в страната възлиза на 141 заети

КОНСУЛТАНСКИ ДЕЙНОСТИ В ОБЛАСТТА НА УПРАВЛЕНИЕТО (702)



Район за планиране	Брой фирми	Брой заети
Северозападен	68	107
Северен централен	141	393
Североизток	279	1091
Югозападен	2220	6685
Южен централен	271	511
Югоизточен	195	375
Общо	3174	9162

CEZ Bulgaria ЕАД, София, 785 заети, Е ON Bulgaria ЕАД, Варна, 555 заети, Voil BT ЕООД, 195 заети, Experian Bulgaria ЕАД, София, 174 заети, TP ASTRAZENKA UK LIMITID, София, 98 заети

КОНСУЛТАНТСКИ ДЕЙНОСТИ В ОБЛАСТТА НА УПРАВЛЕНИЕТО (702) (специализация по области и райони за планиране, % от общата заетост)

Област	СЗРП	СЦРП	СИРП	ЮЗРП	ЮЦРП	ЮИРП
Видин	0.1					
Враца	0.4					
Ловеч	0.1					
Монтана	0.2					
Плевен	0.4					
В.Търново		2.6				
Габрово		0.5				
Разград		0.3				
Русе		0.8				
Силистра		0.2				
Варна			10.6			
Добрич			0.5			
Търговище			0.2			
Шумен			0.7			
Благоевград				0.7		
Кюстендил				0.4		
Перник				0.3		
София				68.7		
София - област				2.8		
Кърджали					0.2	
Пазарджик					0.7	
Пловдив					4.2	
Смолян					0.2	
Хасково					0.3	
Бургас						1.8
Сливен						0.2
Стара Загора						1.9
Ямбол						0.2
Общо	1.2	4.3	11.9	73.0	5.6	4.1

Общата заетост в Консултантските дейности в областта на управлението в страната възлиза на 9162 заети

ДЕЙНОСТИ НА ЦЕНТРАЛНИ ОФИСИ (701)



Район за планиране	Брой фирми	Брой заети
Северозападен	2	10
Северен централен	4	16
Североизток	8	232
Югозападен	55	319
Южен централен	5	6
Югоизточен	3	15
Общо	77	598

Петрол холдинг АД, Варна, 110 заети, Нарру ЕАД, Варна, 109 заети, Галчев холдинг АД, София, 98 заети, Главбулгарстрой холдинг АД, София, 44 заети, Терем, ЕАД, София, 31 заети

ДЕЙНОСТИ НА ЦЕНТРАЛНИ ОФИСИ (701)

(специализация по области и райони за планиране, % от общата заетост)

Област	СЗРП	СЦРП	СИРП	ЮЗРП	ЮЦРП	ЮИРП
Видин						
Враца	0.2					
Ловеч						
Монтана						
Плевен	1.5					
В.Търново						
Габрово		1.8				
Разград						
Русе		0.8				
Силистра						
Варна			38.8			
Добрич						
Търговище						
Шумен						
Благоевград						
Кюстендил				0.2		
Перник				0.3		
София				52.3		
София - област				0.5		
Кърджали						
Пазарджик						
Пловдив					1.0	
Смолян						
Хасково						
Бургас						0.2
Сливен						
Стара Загора						2.3
Ямбол						
Общо	1.7	2.7	38.8	53.3	1.0	2.5

Общата заетост в Дейностите на централните офиси в страната възлиза на 598 заети

ПРОИЗВОДСТВО НА БИТОВА ЕЛЕКТРОНИКА (264)



Район за планиране	Брой фирми	Брой заети
Северозападен	-	-
Северен централен	1	3
Североизток	7	23
Югозападен	10	272
Южен централен	1	24
Югоизточен	-	-
Общо	19	322

BMS Production ООД, София, 160 заети, Високоговорители АД, Благоевград, 65 заети, Oberton Старчев Влаевски сие СД, Пловдив, 24 заети, Електросфера ЕООД, София, 22 заети

ПРОИЗВОДСТВО НА БИТОВА ЕЛЕКТРОНИКА (264) (специализация по области и райони за планиране, % от общата заетост)

Област	СЗРП	СЦРП	СИРП	ЮЗРП	ЮЦРП	ЮИРП
Видин						
Враца						
Ловеч						
Монтана						
Плевен						
В.Търново		0.9				
Габрово						
Разград						
Русе						
Силистра						
Варна			4.3			
Добрич			2.2			
Търговище			0.6			
Шумен						
Благоевград				20.2		
Кюстендил						
Перник						
София				64.3		
София - област						
Кърджали						
Пазарджик						
Пловдив					7.5	
Смолян						
Хасково						
Бургас						
Сливен						
Стара Загора						
Ямбол						
Общо	0.0	0.9	7.1	84.5	7.5	0.0

Общата заетост в Производството на битова електроника в страната възлиза на 322 заети

ПРОИЗВОДСТВО НА ОПТИЧНИ УРЕДИ И ЕЛЕМЕНТИ И ФОТОГРАФСКА ТЕХНИКА (267)



Район за планиране	Брой фирми	Брой заети
Северозападен	-	-
Северен централен	-	-
Североизток	1	4
Югозападен	19	342
Южен централен	9	754
Югоизточен	1	4
Общо	30	1104

Оптикс АД, Панагюрище, 310 заети, Завод за оптика АД, Панагюрище, 265 заети, БМО ЕООД, София, 123 заети, Ектрон АД, Панагюрище, 79 заети, Micro View Endoskopie Optik АД, Панагюрище, 61 заети

ПРОИЗВОДСТВО НА ОПТИЧНИ УРЕДИ И ЕЛЕМЕНТИ И ФОТОГРАФСКА ТЕХНИКА (267)
 (специализация по области и райони за планиране, % от общата заетост)

Област	СЗРП	СЦРП	СИРП	ЮЗРП	ЮЦРП	ЮИРП
Видин						
Враца						
Ловеч						
Монтана						
Плевен						
В.Търново						
Габрово						
Разград						
Русе						
Силистра						
Варна						
Добрич			0.4			
Търговище						
Шумен						
Благоевград						
Кюстендил				0.3		
Перник						
София				30.7		
София - област						
Кърджали						
Пазарджик					67.7	
Пловдив					0.5	
Смолян					0.1	
Хасково						
Бургас						0.4
Сливен						
Стара Загора						
Ямбол						
Общо	0.0	0.0	0.4	31.0	68.3	0.4

Общата заетост в Производството на оптични уреди и елементи и фотографска техника в страната възлиза на 1104 заети

ТЪРГОВИЯ НА ЕДРО С КОМПЮТЪРНА И КОМУНИКАЦИОННА ТЕХНИКА (465)



Район за планиране	Брой фирми	Брой заети
Северозападен	22	113
Северен централен	45	127
Североизток	69	316
Югозападен	454	4595
Южен централен	77	475
Югоизточен	62	175
Общо	729	5801

Siemens ЕООД, София, 478 заети, Stemo ООД, София, 264 заети, Cnsys АД, София, 174 заети, Mellon Bulgaria ЕАД, София, 155 заети, Paraflow Communications ООД, София, 109 заети, SMM 97 ООД, София, 106 заети, Finsel ЕООД, София, 103 заети, Cantek ЕООД, София, 95 заети

ТЪРГОВИЯ НА ЕДРО С КОМПЮТЪРНА И КОМУНИКАЦИОННА ТЕХНИКА (465) (специализация по области и райони за планиране, % от общата заетост)

Област	СЗРП	СЦРП	СИРП	ЮЗРП	ЮЦРП	ЮИРП
Видин	0.0					
Враца	0.4					
Ловеч	0.0					
Монтана	0.3					
Плевен	1.2					
В.Търново		0.3				
Габрово		0.2				
Разград		0.1				
Русе		1.6				
Силистра		0.0				
Варна			4.7			
Добрич			0.1			
Търговище			0.1			
Шумен			0.6			
Благоевград				0.4		
Кюстендил				0.1		
Перник				0.2		
София				78.3		
София - област				0.2		
Кърджали					0.0	
Пазарджик					0.3	
Пловдив					7.4	
Смолян					0.1	
Хасково						
Бургас						1.3
Сливен						0.2
Стара Загора						1.4
Ямбол						0.1
Общо	1.9	2.2	5.4	79.2	8.2	3.0

Общата заетост в Търговията на едро с компютърна и комуникационна техника в страната възлиза на 5801 заети

ДРУГИ ДАЛЕКОСЪОБЩИТЕЛНИ ДЕЙНОСТИ – ДОСТЪП ДО ИНТЕРНЕТ, ТЕЛЕФОННИ УСЛУГИ И ДР. (619)



Район за планиране	Брой фирми	Брой заети
Северозападен	13	44
Северен централен	24	111
Североизток	29	89
Югозападен	120	1279
Южен централен	32	142
Югоизточен	33	159
Общо	251	1824

Ear Bays Bulgaria ООД, София, 179 заети, Stream International Bulgaria ЕООД, София, 133 заети, Sofiyska Kabelna Kompania I КО ООД, София, 129 заети, Online Direct ООД, София, 86 заети, Ericsson Telecommunications Bulgaria ЕООД, София, 61 заети, Nokia Simens Netuarks ЕООД, София, 61 заети

**ДРУГИ ДАЛЕКОСЪОБЩИТЕЛНИ ДЕЙНОСТИ – ДОСТЪП ДО ИНТЕРНЕТ,
ТЕЛЕФОННИ УСЛУГИ И ДР. (619)**
(специализация по области и райони за планиране, % от общата заетост)

Област	СЗРП	СЦРП	СИРП	ЮЗРП	ЮЦРП	ЮИРП
Видин	0.1					
Враца	0.1					
Ловеч	1.7					
Монтана						
Плевен	0.6					
В.Търново		5.3				
Габрово		0.3				
Разград		0.1				
Русе		0.1				
Силистра		0.3				
Варна			1.9			
Добрич			1.5			
Търговище			0.7			
Шумен			0.7			
Благоевград				1.2		
Кюстендил				0.4		
Перник				0.7		
София				61.5		
София - област				6.4		
Кърджали					1.7	
Пазарджик					0.5	
Пловдив					4.3	
Смолян					0.1	
Хасково						
Бургас						7.0
Сливен						0.1
Стара Загора						1.3
Ямбол						0.4
Общо	2.4	6.1	4.9	70.1	7.8	8.7

Общата заетост в Далекосъобщителните дейности по предоставяне на достъп до интернет, телефонни услуги и др. в страната възлиза на 1824 заети

СПЕЦИАЛИЗИРАНИ ДЕЙНОСТИ В ОБЛАСТТА НА ДИЗАЙНА (741)



Район за планиране	Брой фирми	Брой заети
Северозападен	10	15
Северен централен	24	47
Североизток	41	203
Югозападен	259	524
Южен централен	54	114
Югоизточен	32	65
Общо	420	968

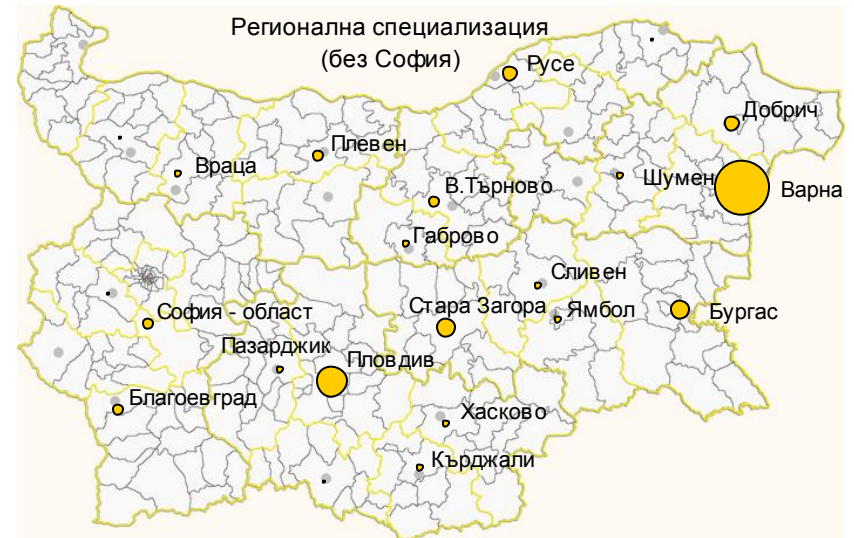
Keppel Fels Baltech ЕООД, Варна, 108 заети, Unitech Engineering ООД, София, 33 заети, Векег ЕООД, София, 17 заети, Daynamiks Art ЕАД, Сливен, 15 заети, ISA Bulgaria ООД, София, 14 заети

СПЕЦИАЛИЗИРАНИ ДЕЙНОСТИ В ОБЛАСТТА НА ДИЗАЙНА (741) (специализация по области и райони за планиране, % от общата заетост)

Област	СЗРП	СЦРП	СИРП	ЮЗРП	ЮЦРП	ЮИРП
Видин	0.7					
Враца						
Ловеч						
Монтана	0.4					
Плевен	0.4					
В.Търново	1.9					
Габрово						
Разград		0.5				
Русе		1.8				
Силистра		0.7				
Варна			20.0			
Добрич			0.3			
Търговище			0.2			
Шумен			0.4			
Благоевград				0.7		
Кюстендил				0.7		
Перник				0.5		
София				51.0		
София - област				1.1		
Кърджали						
Пазарджик					0.3	
Пловдив					10.0	
Смолян					0.7	
Хасково						
Бургас						3.2
Сливен						1.8
Стара Загора						0.8
Ямбол						0.9
Общо	3.4	3.0	21.0	54.1	11.8	6.7

Общата заетост в Специализираните дейности в областта на дизайна в страната възлиза на 968 заети

ДЕЙНОСТИ В ОБЛАСТТА НА ФОТОГРАФИЯТА (742)



Район за планиране	Брой фирми	Брой заети
Северозападен	45	110
Северен централен	55	151
Североизток	99	283
Югозападен	241	633
Южен централен	112	200
Югоизточен	94	213
Общо	646	1590

Фототехника 01ООД, София, 96 заети, Одесос Колор ООД, Варна, 53 заети, Красимир Искърв Силвена Фото ЕТ, Русе, 20 заети, Инфофлекс Галин Найденов ЕТ, Плевен, 20 заети, Фото Свят ЕООД, София, 20 заети

ДЕЙНОСТИ В ОБЛАСТТА НА ФОТОГРАФИЯТА (742) (специализация по области и райони за планиране, % от общата заетост)

Област	СЗРП	СЦРП	СИРП	ЮЗРП	ЮЦРП	ЮИРП
Видин	0.6					
Враца	1.8					
Ловеч	0.2					
Монтана	1.3					
Плевен	3.1					
В.Търново		2.6				
Габрово		1.8				
Разград		0.6				
Русе		3.4				
Силистра		1.2				
Варна			11.5			
Добрич			3.8			
Търговище			0.6			
Шумен			1.9			
Благоевград				2.8		
Кюстендил				0.8		
Перник				1.2		
София				32.5		
София - област				2.6		
Кърджали					1.6	
Пазарджик					1.7	
Пловдив					6.5	
Смолян					1.0	
Хасково						
Бургас						4.7
Сливен						2.0
Стара Загора						4.8
Ямбол						1.9
Общо	6.9	9.5	17.8	39.8	12.6	13.4

Общата заетост в Дейностите в областта на фотографията в страната възлиза на 1590 заети

ПРОИЗВОДСТВО НА ОСНОВНИ ХИМИЧНИ ВЕЩЕСТВА (201)



Район за планиране	Брой фирми	Брой заети
Северозападен	7	44
Северен централен	18	162
Североизток	16	1563
Югозападен	35	532
Южен централен	23	1510
Югоизточен	19	303
Общо	118	4114

ПРОИЗВОДСТВО НА ОСНОВНИ ХИМИЧНИ ВЕЩЕСТВА (201)
 (специализация по области и райони за планиране, % от общата заетост)

Област	СЗРП	СЦРП	СИРП	ЮЗРП	ЮЦРП	ЮИРП
Видин	0.6					
Враца	0.2					
Ловеч	0.2					
Монтана						
Плевен	0.0					
В.Търново		0.6				
Габрово		0.2				
Разград		0.5				
Русе		0.9				
Силистра		1.7				
Варна			36.0			
Добрич			0.0			
Търговище			1.3			
Шумен			0.7			
Благоевград				0.5		
Кюстендил				0.4		
Перник				0.0		
София				11.8		
София - област				0.3		
Кърджали					0.9	
Пазарджик					0.3	
Пловдив					5.3	
Смолян						
Хасково						
Бургас						2.3
Сливен						0.5
Стара Загора						4.5
Ямбол						0.0
Общо	1.1	3.9	38.0	12.9	36.7	7.4

Общата заетост в Производството на основни химични вещества в страната възлиза на 4114 заети

**ОТДЕЛ
“ИНОВАЦИИ И ПРЕДПРИЕМАЧЕСТВО”**

**ДИРЕКЦИЯ
“ИНВЕСТИЦИИ, ИНОВАЦИИ И ПРЕДПРИЕМАЧЕСТВО”**

МИНИСТЕРСТВО НА ИКОНОМИКАТА, ЕНЕРГЕТИКАТА И ТУРИЗМА

2013