



**РЕПУБЛИКА БЪЛГАРИЯ**  
Министерство на икономиката и индустрията

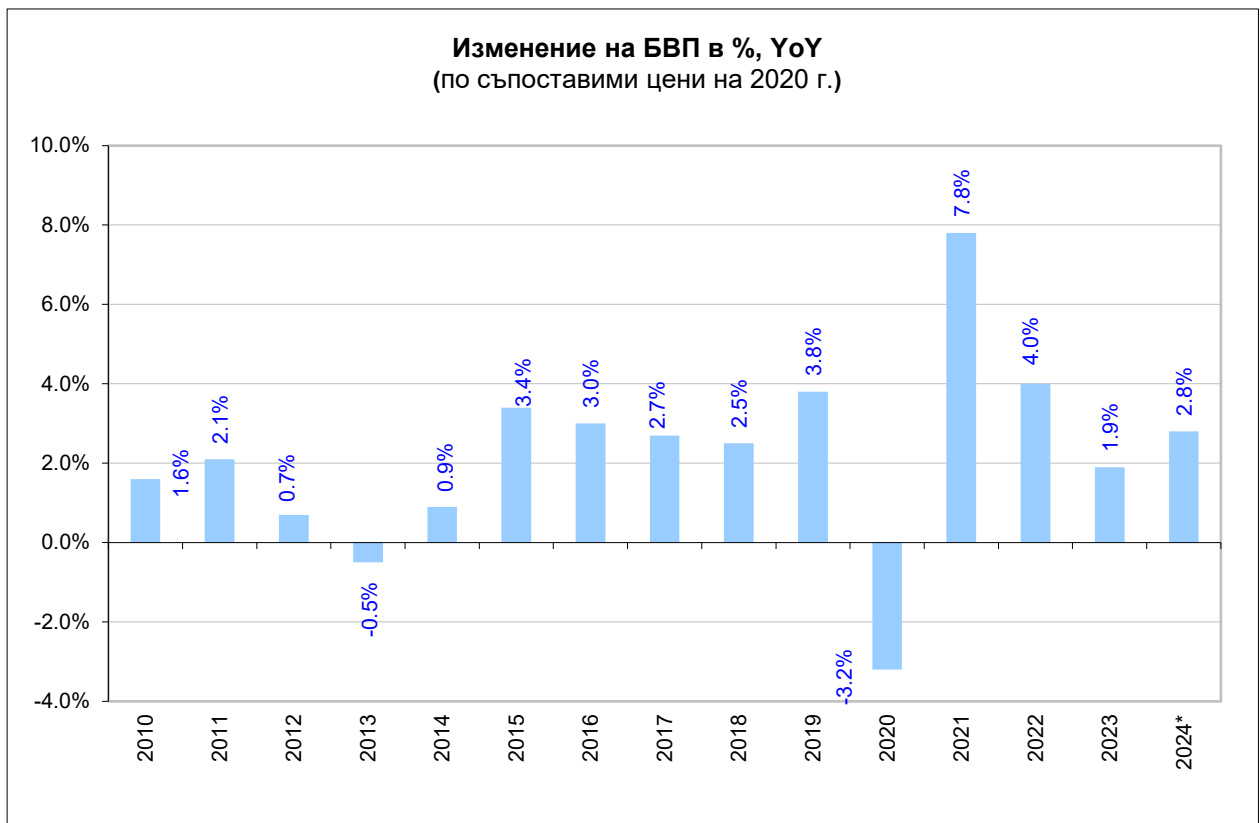
*София, ул. „Славянска” №8  
[www.mi.government.bg](http://www.mi.government.bg)*



**Макро**  
**БЮЛЕТИН**

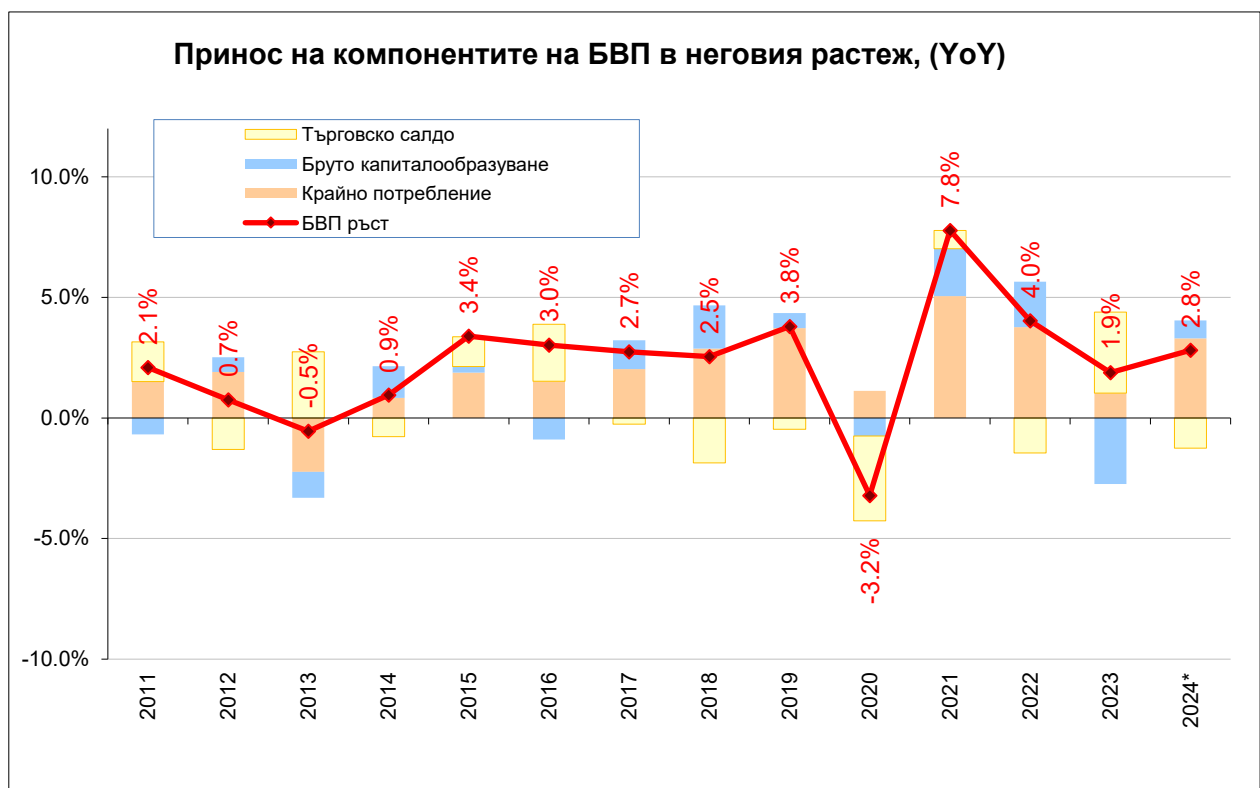
**ОСНОВНИ  
МАКРОИКОНОМИЧЕСКИ  
ПОКАЗАТЕЛИ**

**Април 2025**



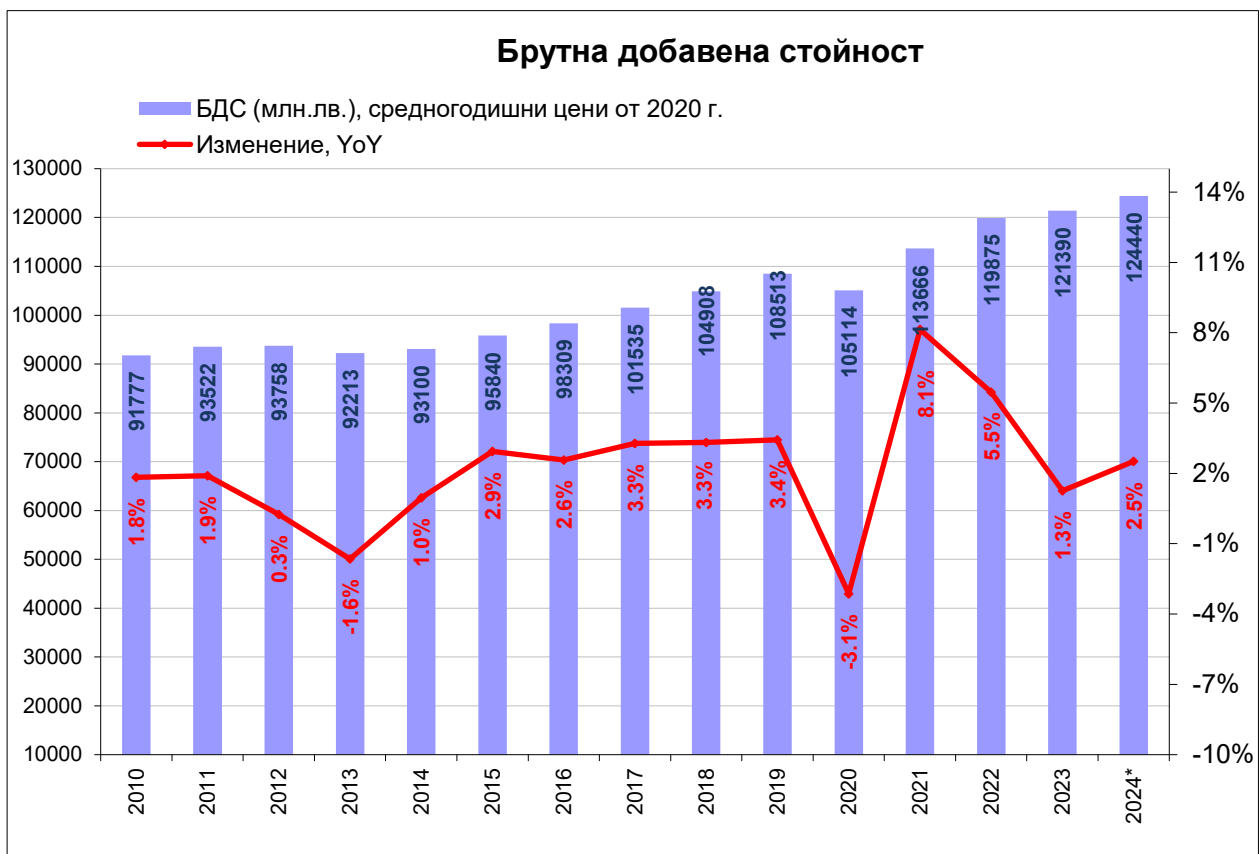
Настъпилите сътресения на международните пазари оказаха влияние на българската икономиката, но през 2023 г. и 2024 г. бе отчетено възстановяване на икономически ръст, съответно с 1.9% и 2.8%.

Източник: НСИ (\*предварителни данни)



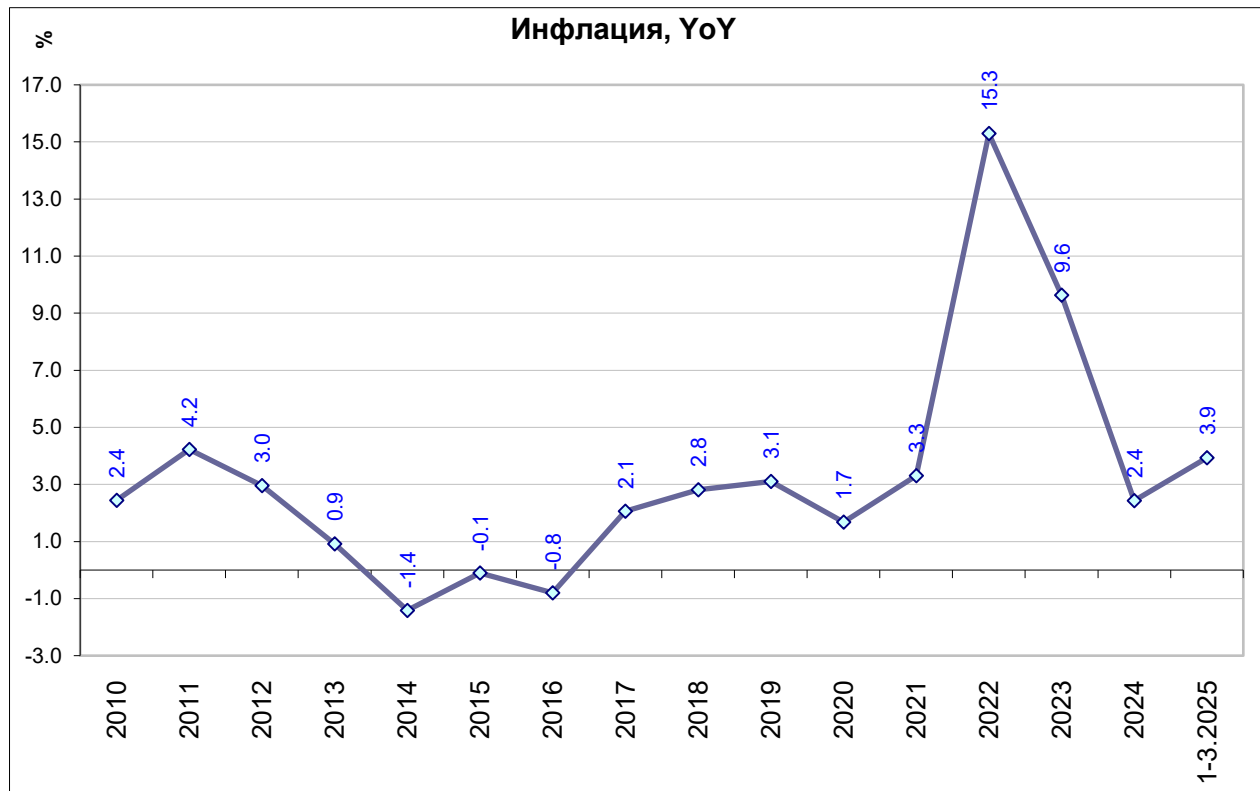
От 2014 г. насам крайното потребление запазва положителния си ефект върху ръста на БВП, докато влиянието на външнотърговското салдо и бруто капиталобразуването е непостоянно.

Източник: НСИ (\*Предварителни данни; по цени от 2020 г.)



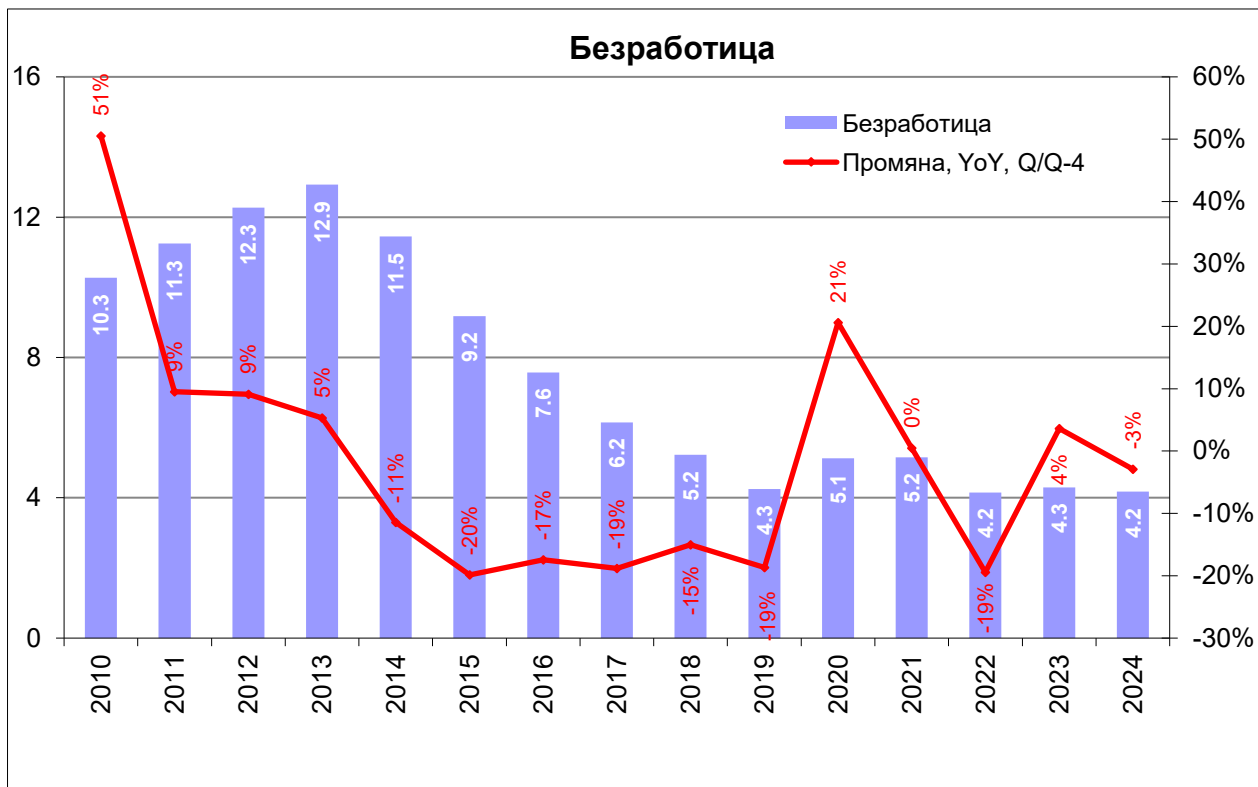
По данни на НСИ, през 2024 г. брутната добавена стойност е 124 440 млн. лв.

Източник: НСИ (\*предварителни данни)



Вследствие на международната криза, през 2022 г. годишната инфлация достигна 15.3%, но през 2023 г. тя се забави до 9.6%, а през 2024 г. до 2.4%.

Източник: НСИ



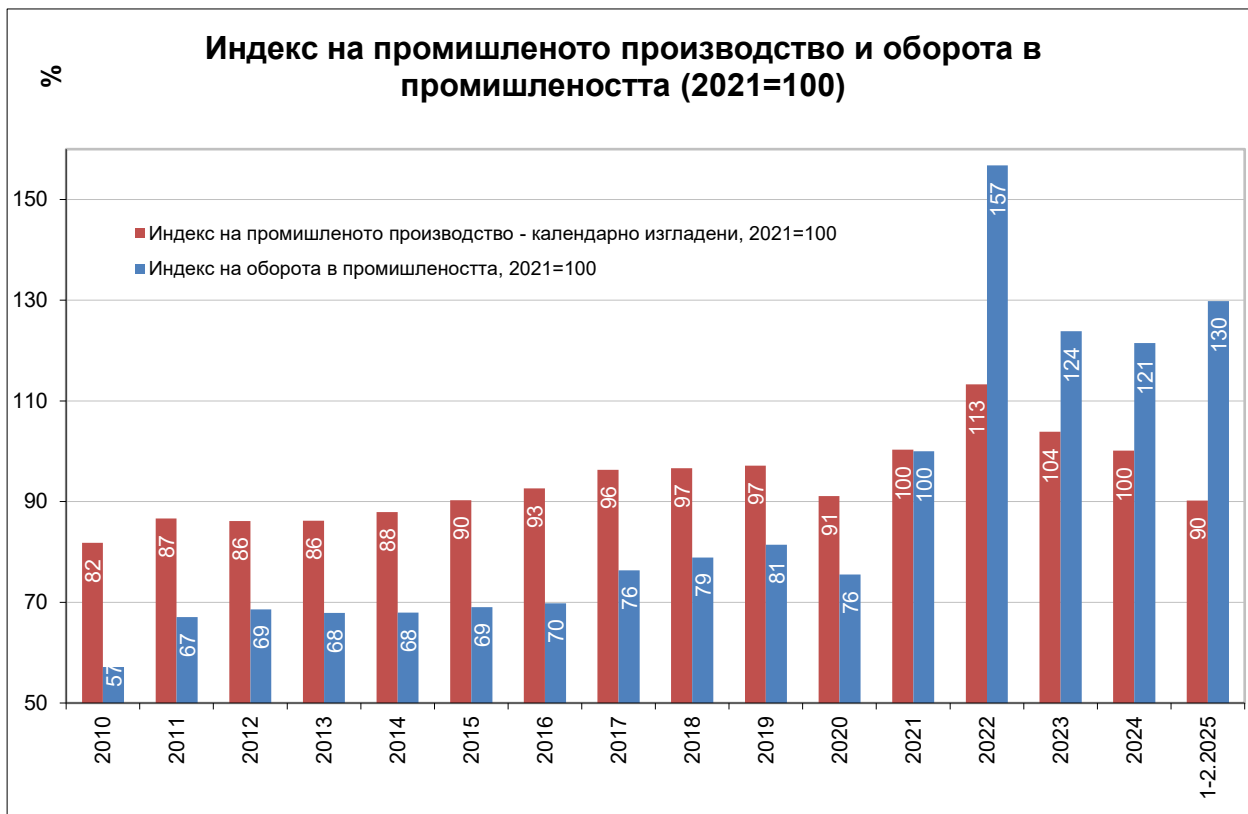
Равнището на безработицата през 2024 г. възлиза на 4.2% и намалява с 3% спрямо предходната година.

Източник: НСИ



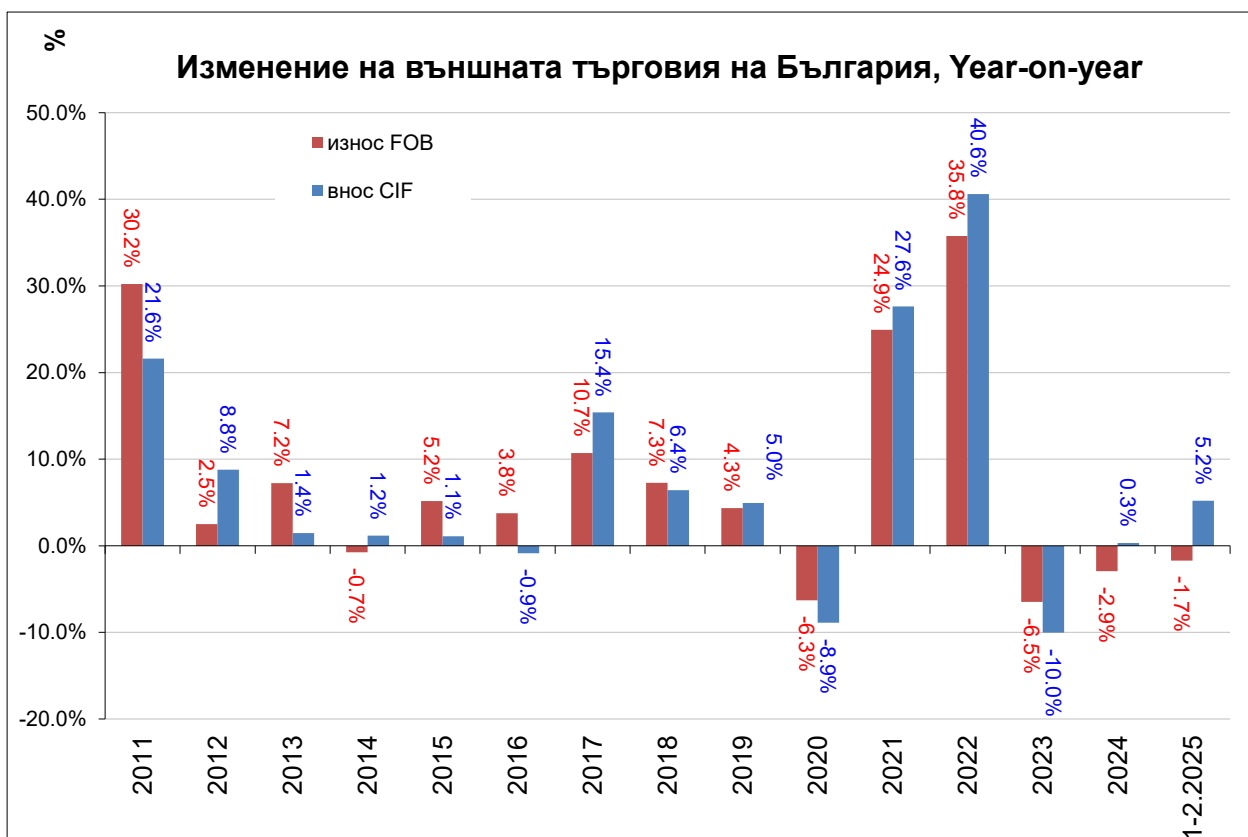
По данни на БНБ, през 2023 г. в страната са постъпили чуждестранни инвестиции на стойност 4 635 млн. евро., а през 2024 г. 2 855 млн. евро.

Източник: БНБ



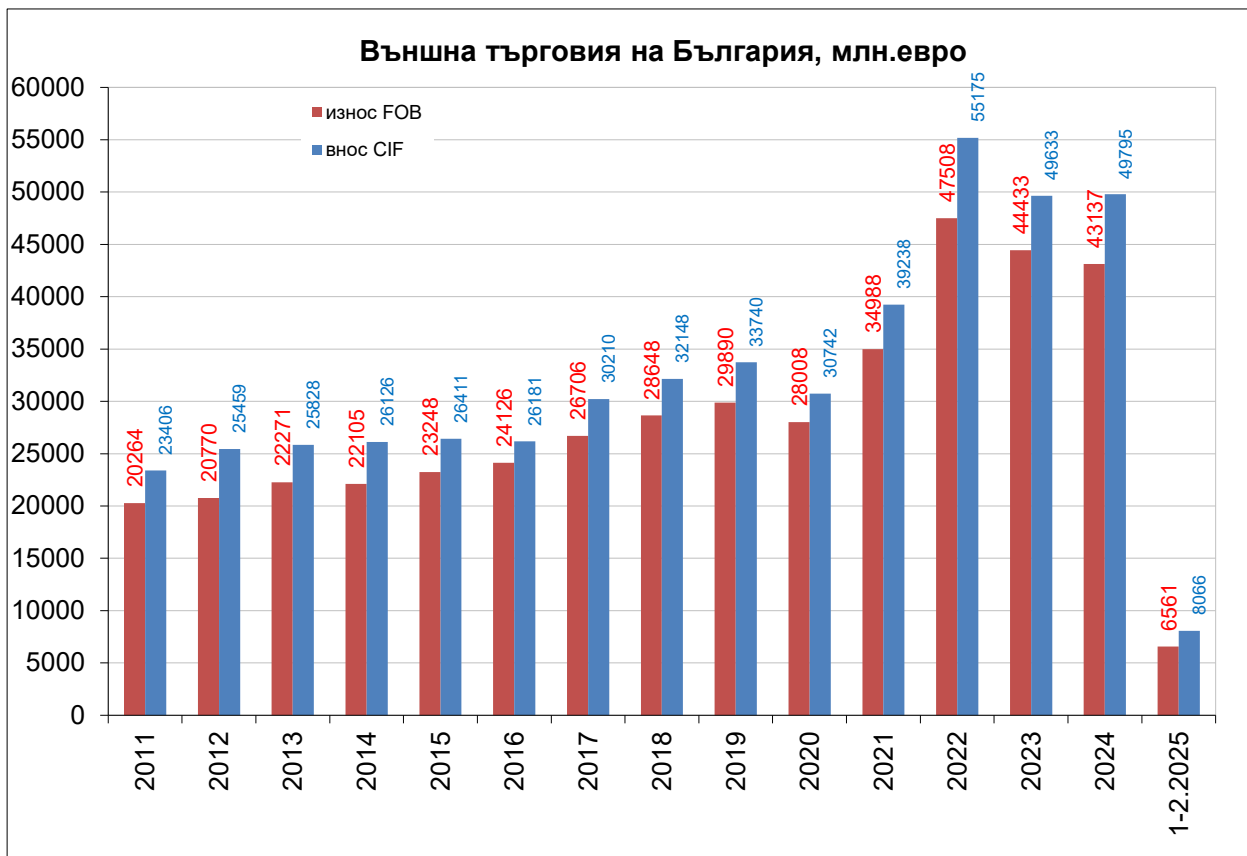
Средният индекс на промишленото производство през 2023 г. е 104% (на база 2021 г.), а индексът на оборота на промишлеността е 124% (на база 2021 г.). Средното ниво през 2024 г. на индексът на промишленото производство е 100% (на база 2021 г.), а оборотът в промишлеността е 121%.

Източник: НСИ



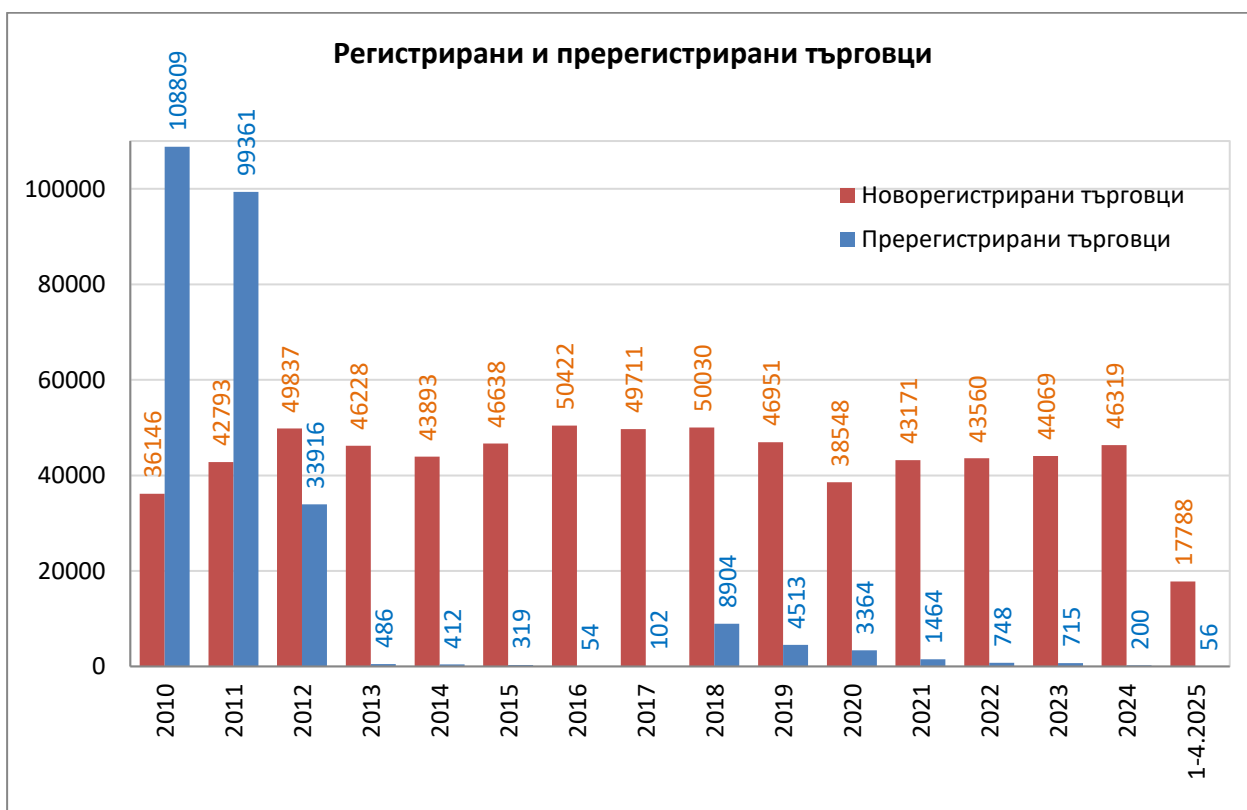
През 2023 г. износът намалява с 6.5%, а вносът с 10% на годишна база. През 2024 г. износът намалява с 2.9%, докато вносът нараства с 0.3% на годишна база.

Източник: НСИ



През 2024 г. износът възлиза на 43.1 млрд. евро, а вносът на 49.8 млрд. евро.

Източник: НСИ



През 2024 г. са регистрирани 46 319 нови фирми, а са пререгистрирани 200.

Източник: Агенция по вписванията

## Основни макроикономически индикатори

	Мерна единица	2020	2021	2022	2023	2024	2025	
<b>Реален сектор</b>								
Брутен вътрешен продукт								
Брутен вътрешен продукт	млн. лв.	121 088	139 602	168 360	185 233	202 861		-
Брутен вътрешен продукт	%, YoY	- 3.2	7.8	4.0	1.9	2.8		-
Крайно потребление	млн. лв.	93 652	107 242	128 289	141 051	156 853		-
Бруто капиталобразуване	млн. лв.	24 380	28 892	38 196	36 583	41 291		-
Износ на стоки и услуги	млн. лв.	68 323	86 303	117 813	114 632	113 211		-
Внос на стоки и услуги	млн. лв.	65 267	82 835	115 938	107 033	108 494		-
Инфлация								
Изменение спрямо предходен период	%	0.1	7.8	16.9	4.7	2.2	III	0.2
Средногодишно изменение	%	1.7	3.3	15.3	9.5	2.4	III	2.6
Безработица								
В края на периода (по данни на АЗ)	%	6.7	4.8	5.4	5.6	5.2	III	5.5
Промишленост								
Индекс на промишлено производство	%, YoY	- 5.9	9.8	12.7	- 8.4	- 3.1	II	-6.3
Индекс на цени на производител	%, YoY	- 2.0	15.3	37.3	- 9.0	- 2.9	II	2.8
<b>Външен сектор</b>								
Платежен баланс								
Текуща сметка	млн. евро	274.2	- 768.4	-2 299.0	- 846.3	-1 897.9	II	- 872.1
Търговско салдо	млн. евро	-1 941.1	-2 886.7	-5 083.7	-3 930.7	-5 365.1	II	-1 282.5
Износ	млн. евро	27 271.7	34 404.6	47 145.0	43 539.6	42 534.5	II	6 507.1
Внос	млн. евро	29 212.8	37 291.3	52 228.7	47 470.3	47 899.7	II	7 789.6
Преки чуждестранни инвестиции	млн. евро	2 761.1	1 435.9	4 127.8	4 634.5	2 854.5	II	685.6
Текуща сметка	% от БВП	0.4	- 1.1	- 2.7	- 0.9	- 1.8	II	- 0.8
Търговско салдо	% от БВП	- 3.1	- 4.0	- 5.9	- 4.2	- 5.2	II	- 1.2
Преки чуждестранни инвестиции	% от БВП	4.5	2.0	4.8	4.9	2.8	II	0.6
<b>Фискален сектор</b>								
Бюджет								
Бюджетен дефицит(-)/излишък(+)	млн. лв.	-4 589.6	-5 535.4	-4 968.0	-3 678.3	-6 158.2		-
Бюджетен дефицит(-)/излишък(+)	% от БВП	- 3.8	- 4.0	- 3.0	- 2.0	- 3.0		-
Държавен и държавно гарантиран дълг								
Държавен дълг (Маастрихтски дълг)	млн. лв.	29 594.6	33 279.2	37 855.0	42 392.6	48 845.6		-
Държавен дълг (Маастрихтски дълг)	% от БВП	24.4	23.8	22.5	22.9	24.1		-

Дирекция „Икономическа политика“

Източник: БНБ