



РЕПУБЛИКА БЪЛГАРИЯ

Министерство на икономиката и индустрията

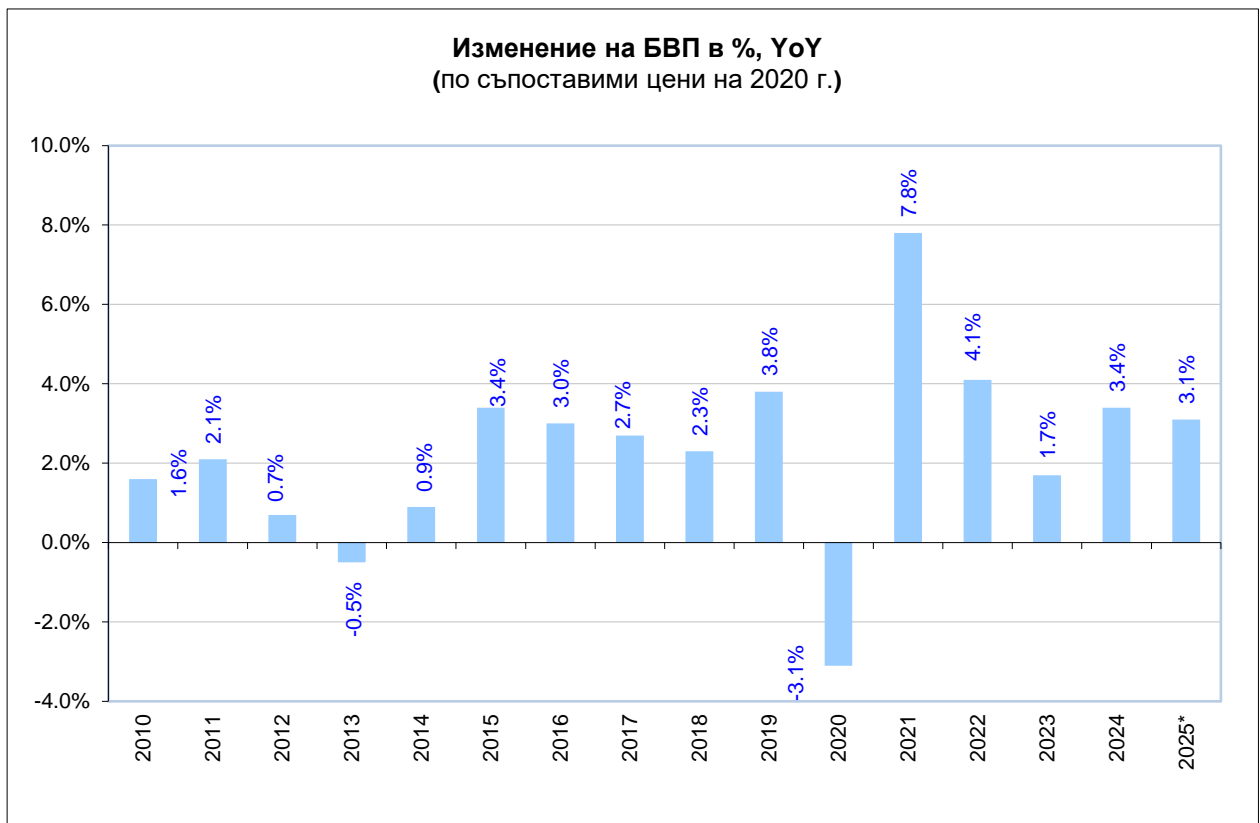
*София, ул. „Славянска” №8
www.mi.government.bg*



Макро
БЮЛЕТИН

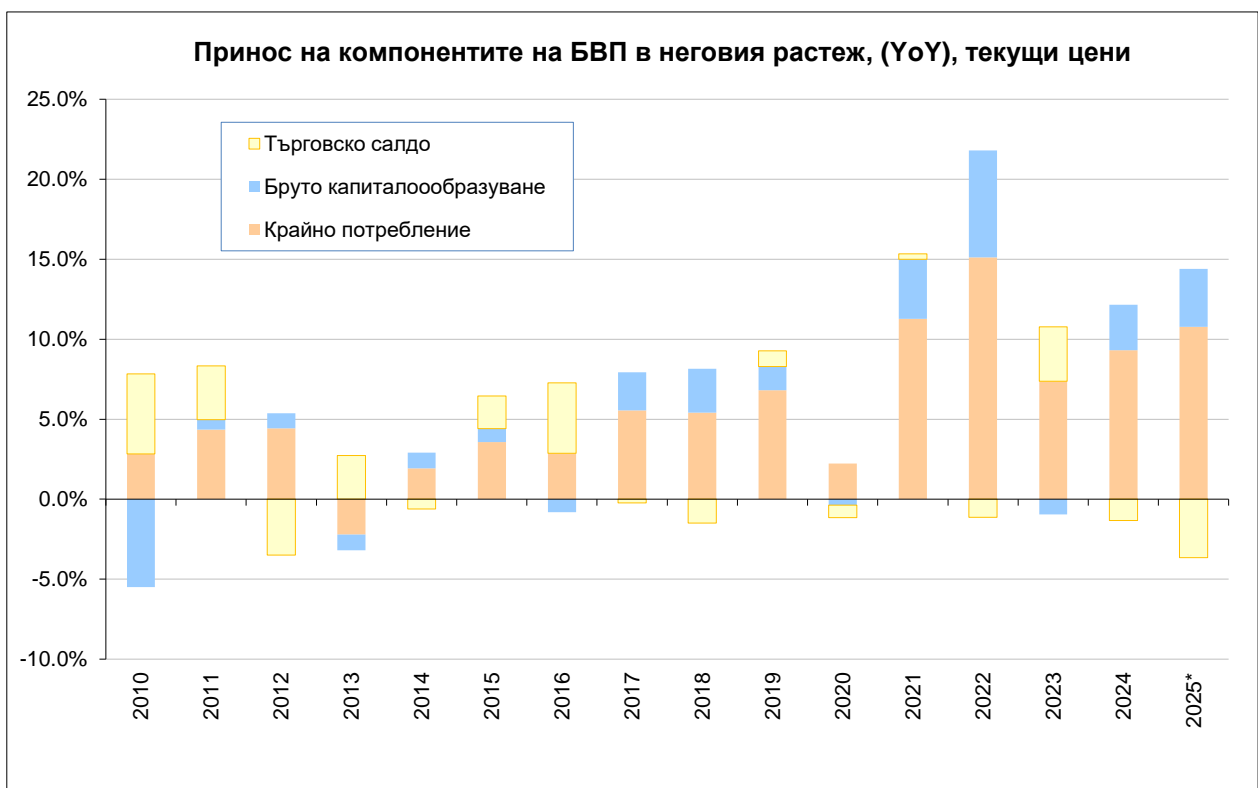
**ОСНОВНИ
МАКРОИКОНОМИЧЕСКИ
ПОКАЗАТЕЛИ**

Април 2026



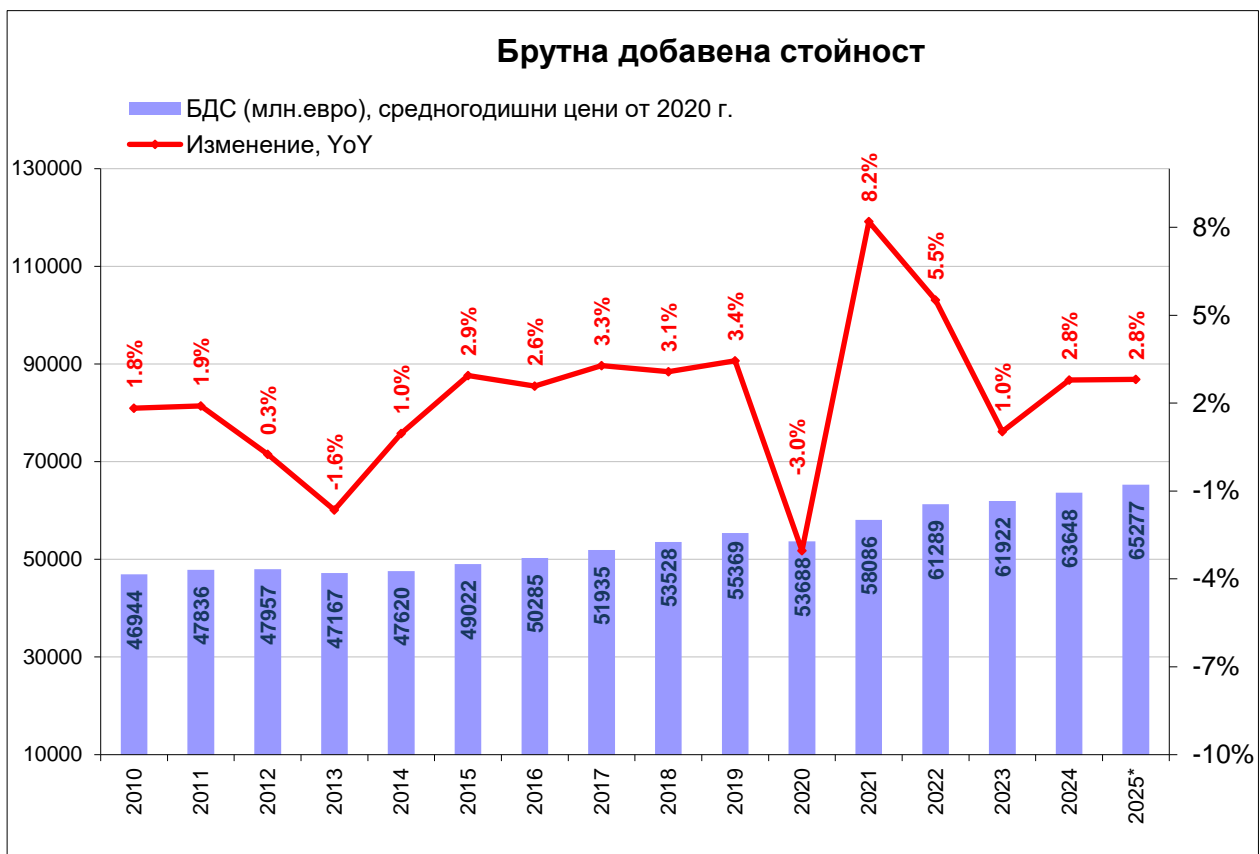
Настъпилите сътресения на международните пазари оказаха влияние на българската икономиката, но през 2024 г. и 2025 г. бе отчетено възстановяване на икономически ръст, съответно с 3.4% и 3.1%.

Източник: НСИ (*предварителни данни)



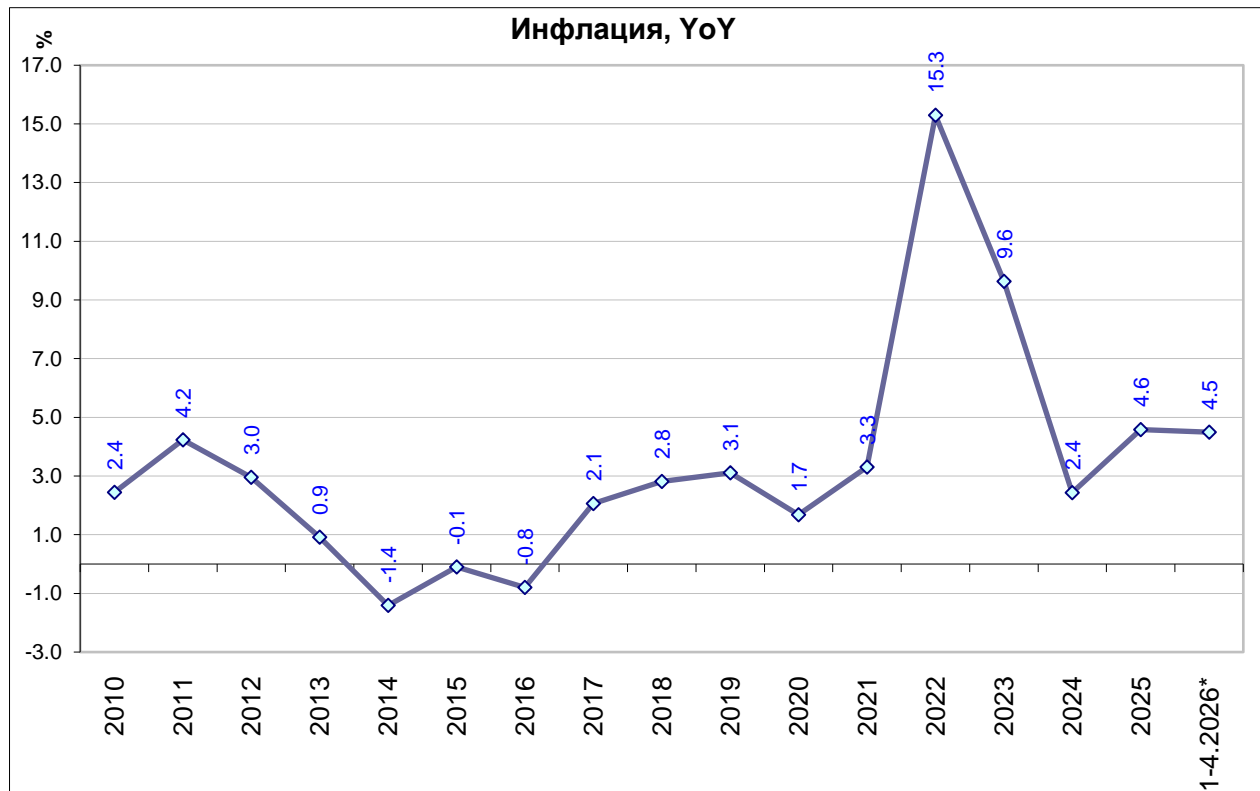
От 2014 г. насам крайното потребление запазва положителния си ефект върху ръста на БВП, докато влиянието на външнотърговското салдо и бруто капиталообразуването е непостоянно.

Източник: НСИ (*Предварителни данни)



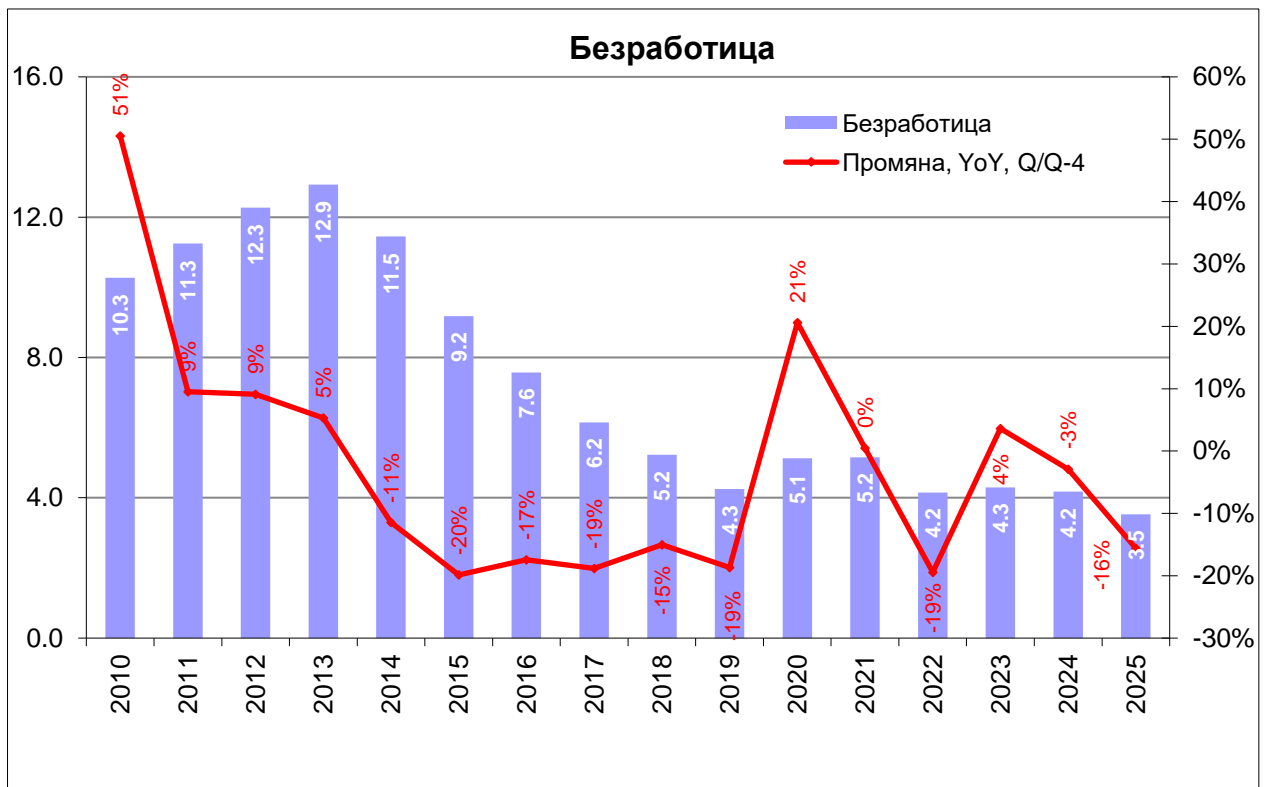
По данни на НСИ, през 2025 г. брутната добавена стойност е 65 277 млн. евро

Източник: НСИ (*предварителни данни)



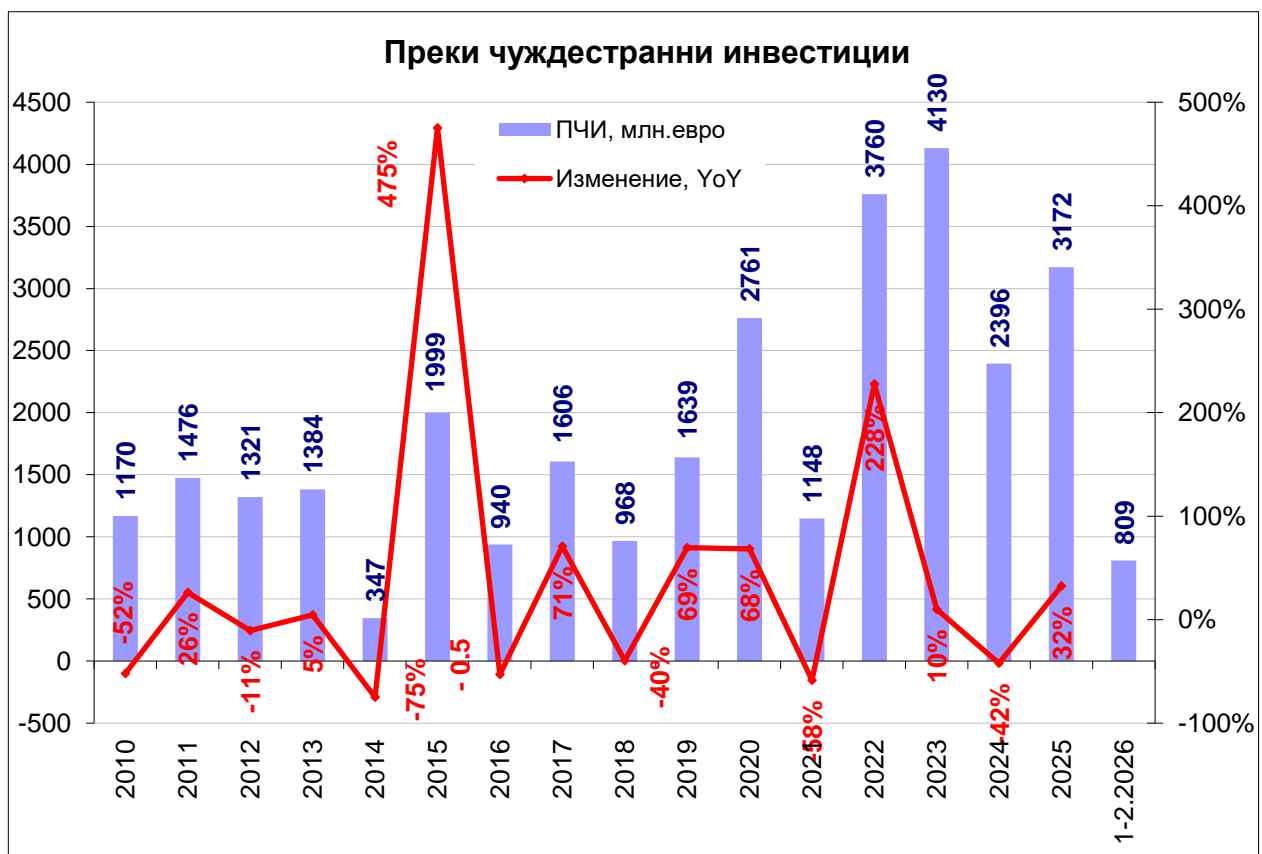
През 2024 г. бе отчетена 2.4% годишна инфлация, но през 2025 г. тя нарасна до 4.6%.

Източник: НСИ



Равнището на безработицата през 2025 г. възлиза на 3.5% и намалява със 16% спрямо предходната година.

Източник: НСИ



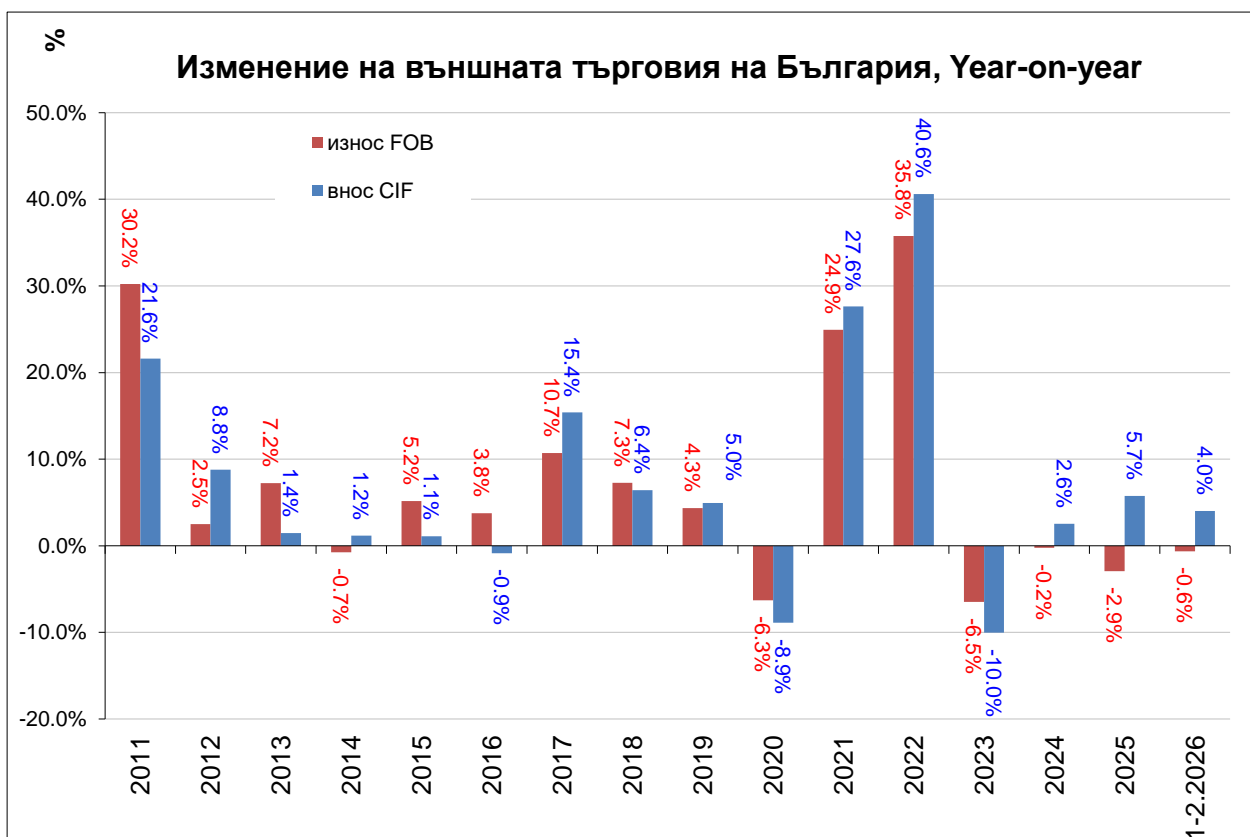
По данни на БНБ, през 2024 г. в страната са постъпили чуждестранни инвестиции на стойност 2 396 млн. евро., а през 2025 г. 3 172 млн. евро.

Източник: БНБ



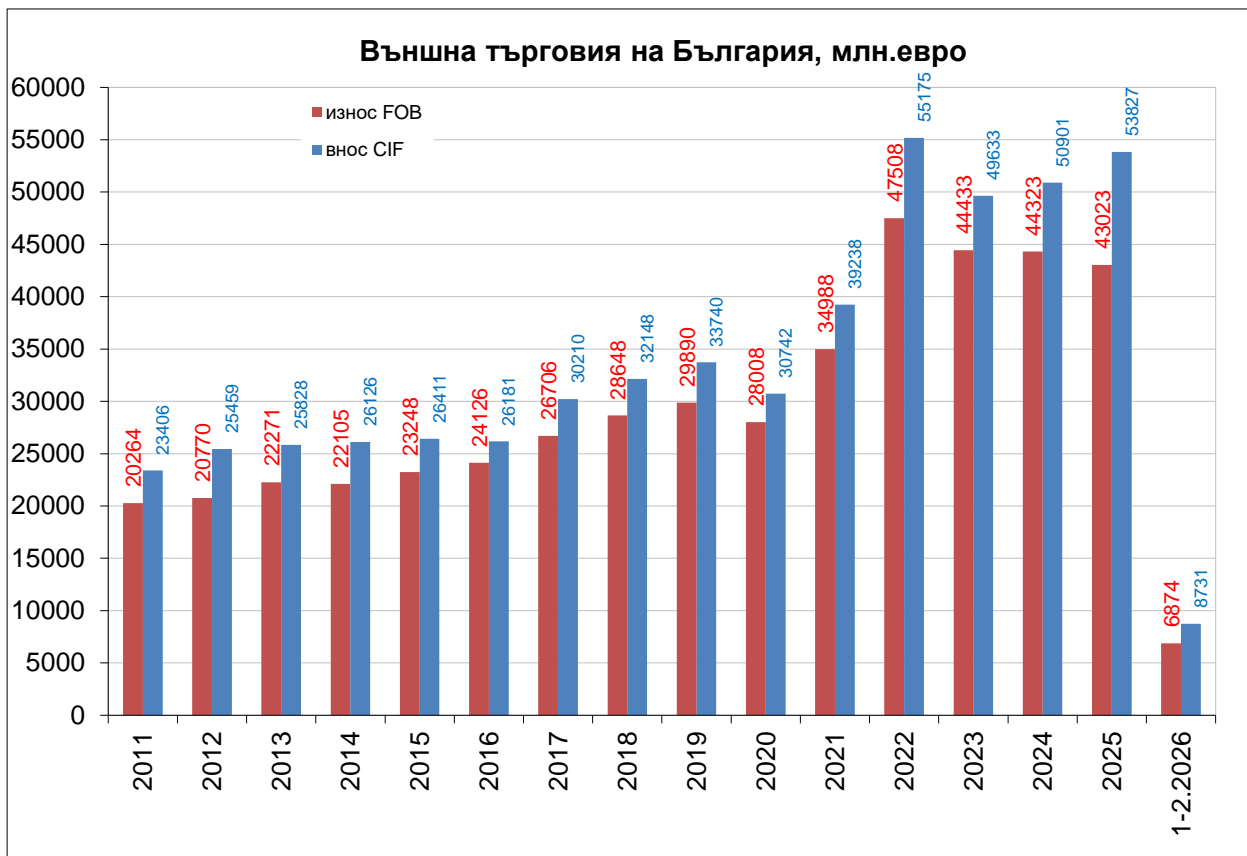
Средният индекс на промишленото производство през 2024 г. е 100% (на база 2021 г.), а индексът на оборота на промишлеността е 121% (на база 2021 г.). Средното ниво през 2025 г. на индексът на промишленото производство е 93% (на база 2021 г.), а оборотът в промишлеността е 132%.

Източник: НСИ



През 2024 г. износът намалява с 0.2%, а вносът нараства с 2.6% на годишна база. През 2025 г. износът намалява с 2.9%, докато вносът нараства с 5.7% на годишна база.

Източник: НСИ



През 2025 г. износът възлиза на 43.0 млрд. евро, а вносите на 53.8 млрд. евро.

Източник: НСИ



Индикаторът за бизнес климата е средно претеглена стойност в промишлеността, строителството, търговията на дребно и сектора на услугите и представлява средно геометрична стойност на балансите на оценките за настоящата и очакваната бизнес ситуация в предприятията. През 2025 г. този индикатор се е влошил с 13% спрямо предходната година.

Източник: НСИ

Основни макроикономически индикатори

	Мерна единица	2021	2022	2023	2024	2025	2026	
Реален сектор								
Брутен вътрешен продукт								
Брутен вътрешен продукт	млн. евро.	71 344	86 078	94 525	104 767	116 018	-	-
Брутен вътрешен продукт	%, YoY	7.8	4.1	1.7	3.4	3.1	-	-
Крайно потребление	млн. евро.	54 799	65 590	71 935	80 730	92 027	-	-
Бруто капиталобразуване	млн. евро.	14 772	19 529	18 704	21 404	25 195	-	-
Износ на стоки и услуги	млн. евро.	44 126	60 237	58 610	59 057	58 866	-	-
Внос на стоки и услуги	млн. евро.	42 353	59 278	54 725	56 424	60 069	-	-
Инфлация								
Изменение спрямо предходен период	%	7.8	16.9	4.7	2.2	5.0	IV	2.0
Средногодишно изменение	%	3.3	15.3	9.5	2.4	4.6	IV	4.8
Безработица								
В края на периода (по данни на АЗ)	%	4.8	5.4	5.6	5.2	5.2	III	5.3
Промишленост								
Индекс на промишлено производство	%, YoY	9.8	12.7	- 8.4	- 3.1	- 7.7	II	-8.0
Индекс на цени на производител	%, YoY	15.3	37.3	- 9.0	- 2.9	11.1	III	-0.8
Външен сектор								
Платежен баланс								
Текуща сметка	млн. евро	139.7	-1 201.0	-1 110.2	- 574.4	-6 664.6	II	- 937.0
Търговско салдо	млн. евро	-2 886.7	-5 083.7	-3 931.4	-5 053.8	-9 318.1	II	-1 579.6
Износ	млн. евро	34 404.6	47 145.0	43 539.6	43 743.3	42 422.5	II	6 813.8
Внос	млн. евро	37 291.3	52 228.7	47 471.0	48 797.1	51 740.6	II	8 393.4
Преки чуждестранни инвестиции	млн. евро	1 147.5	3 759.9	4 130.1	2 396.1	3 171.8	II	809.1
Текуща сметка	% от БВП	0.2	- 1.4	- 1.2	- 0.5	- 5.7	II	- 0.8
Търговско салдо	% от БВП	- 4.0	- 5.9	- 4.2	- 4.8	- 8.0	II	- 1.3
Преки чуждестранни инвестиции	% от БВП	1.6	4.4	4.4	2.3	2.7	II	0.7
Фискален сектор								
Бюджет								
Бюджетен дефицит(-)/излишък(+)	млн. евро	-2 825.5	-2 527.9	-1 883.5	-3 191.5	-4 112.6	-	-
Бюджетен дефицит(-)/излишък(+)	% от БВП	- 4.0	- 2.9	- 2.0	- 3.0	- 3.5	-	-
Държавен и държавно гарантиран дълг								
Държавен дълг (Маастрихтски дълг)	млн. евро	17 015.3	19 354.9	21 675.0	24 976.9	34 634.9	-	-
Държавен дълг (Маастрихтски дълг)	% от БВП	23.8	22.5	22.9	23.8	29.9	-	-

Източник: БНБ

Дирекция „Икономическа политика“