



РЕПУБЛИКА БЪЛГАРИЯ

Министерство на икономиката и индустрията

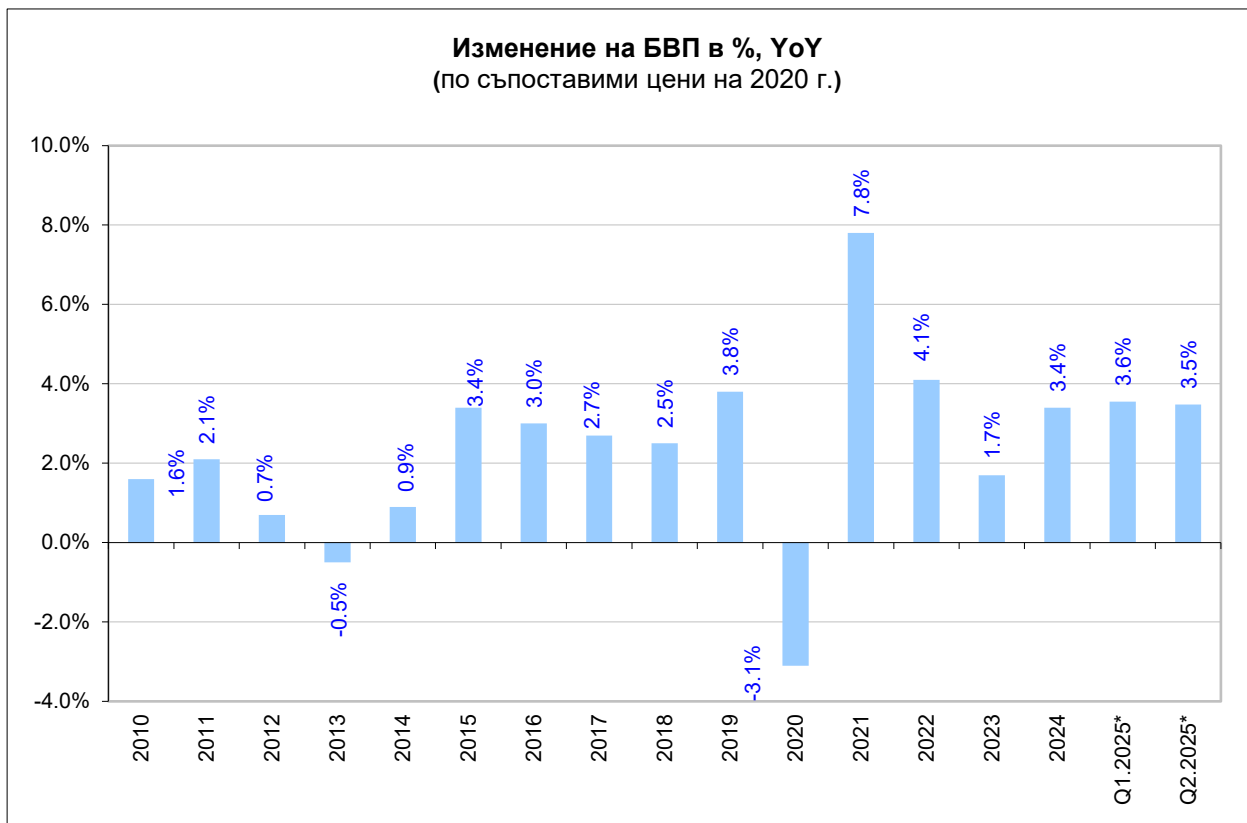
София, ул. „Славянска“ №8
www.mi.government.bg



Макро
БЮЛЕТИН

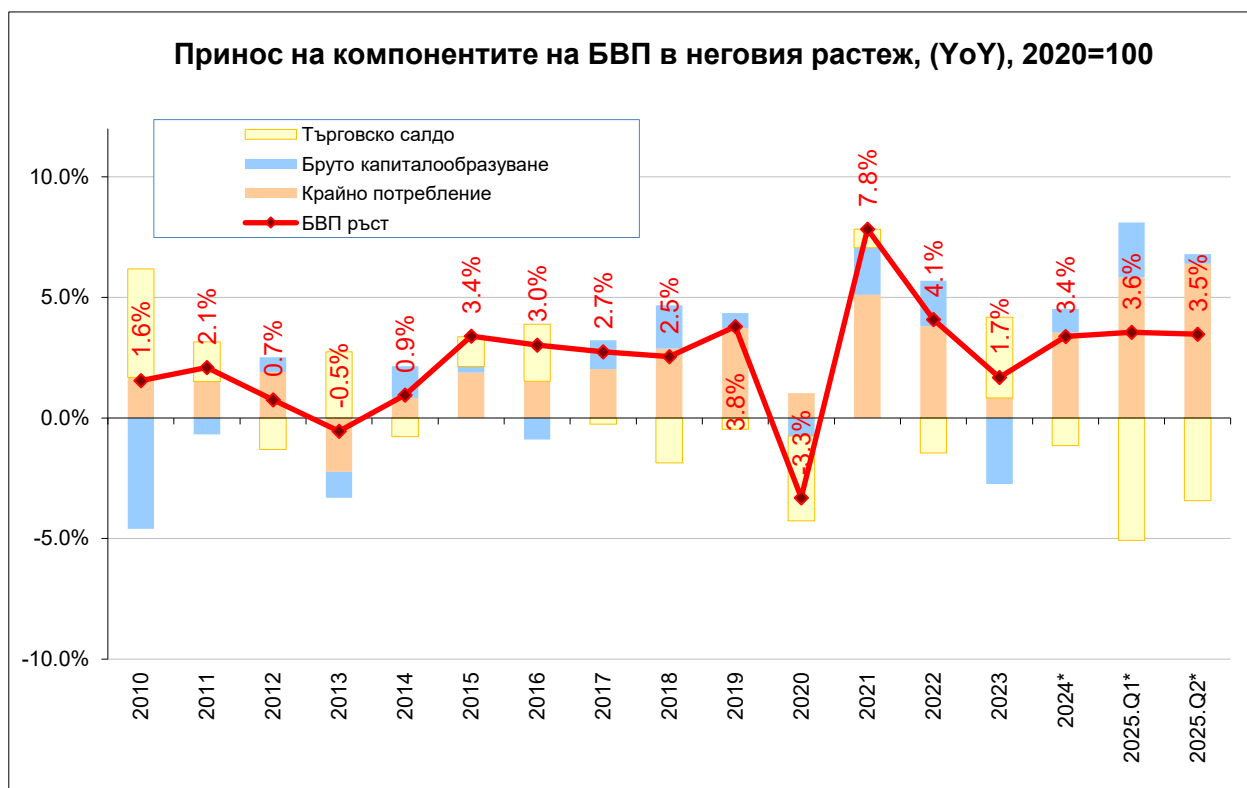
**ОСНОВНИ
МАКРОИКОНОМИЧЕСКИ
ПОКАЗАТЕЛИ**

Октомври 2025



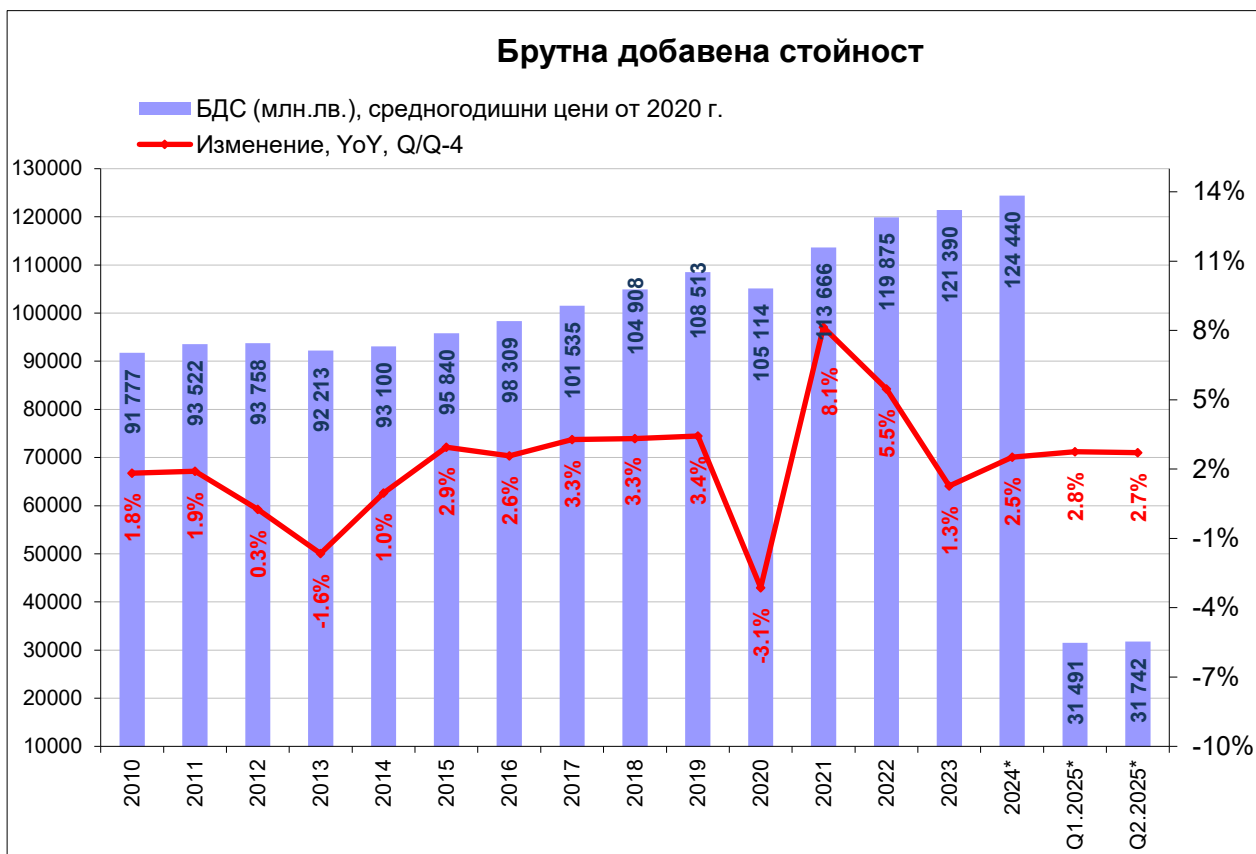
Настъпилите сътресения на международните пазари оказаха влияние на българската икономиката, но през 2023 г. и 2024 г. бе отчетено възстановяване на икономически ръст, съответно с 1.7% и 3.4%.

Източник: НСИ (*предварителни данни)



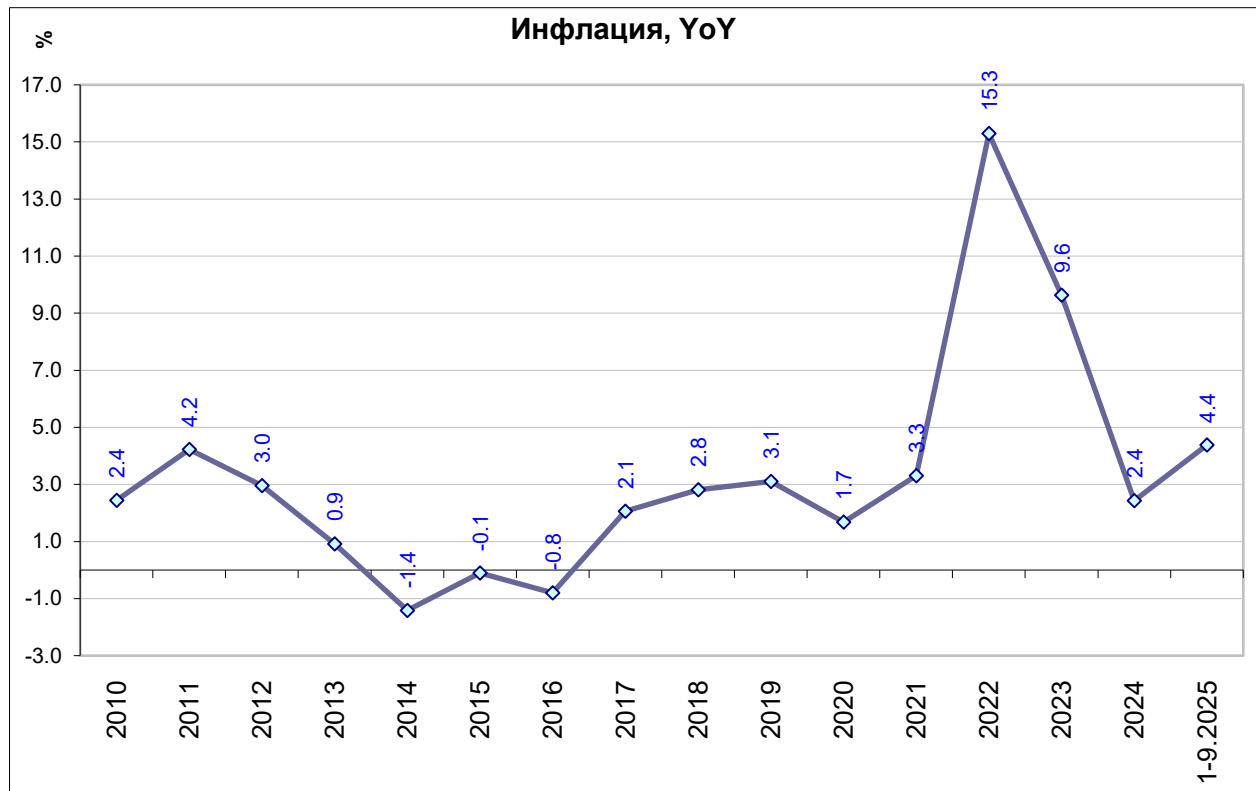
От 2014 г. насам крайното потребление запазва положителния си ефект върху ръста на БВП, докато влиянието на външнотърговското салдо и бруто капиталобразуването е непостоянно.

Източник: НСИ (*Предварителни данни)



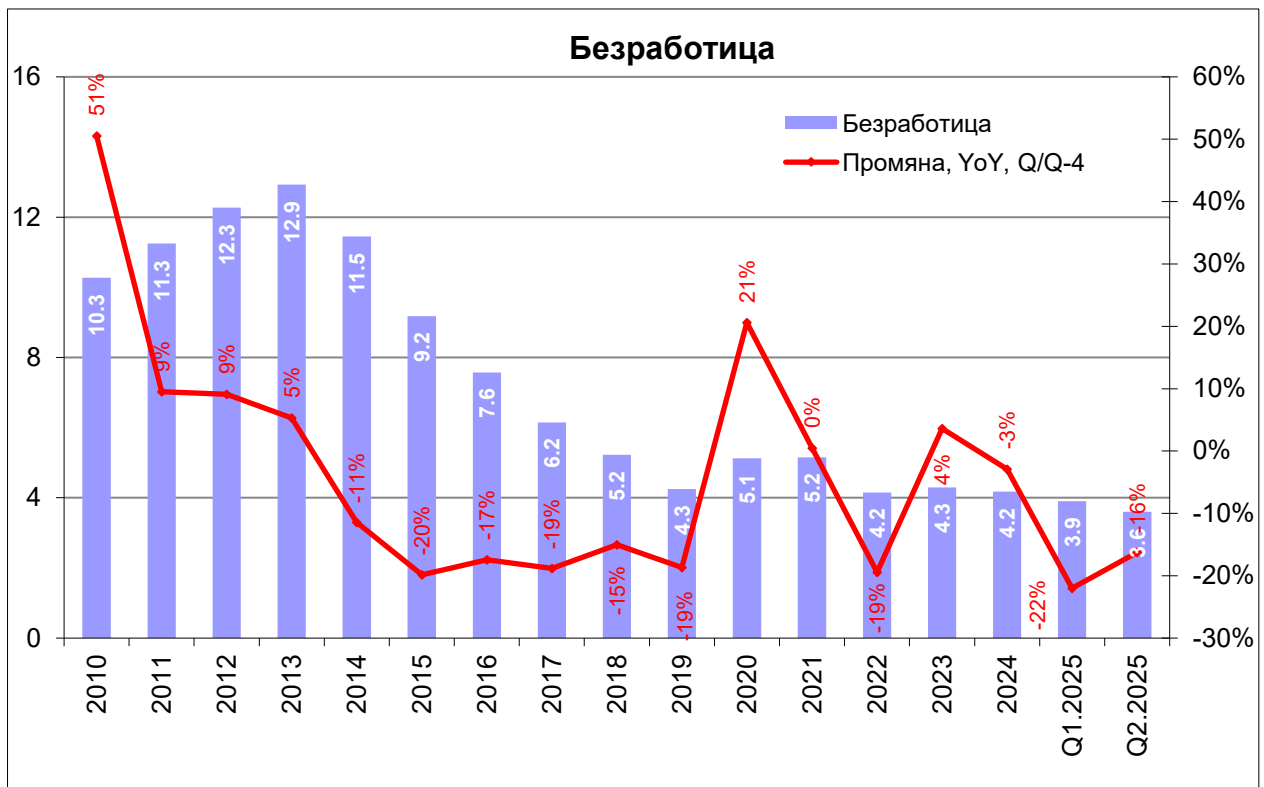
По данни на НСИ, през 2024 г. брутната добавена стойност е 124 440 млн. лв.

Източник: НСИ (*предварителни данни)



Вследствие на международната криза, през 2023 г. бе отчетена 9.6% годишна инфлация, но през 2024 г. тя се забави до 2.4%.

Източник: НСИ



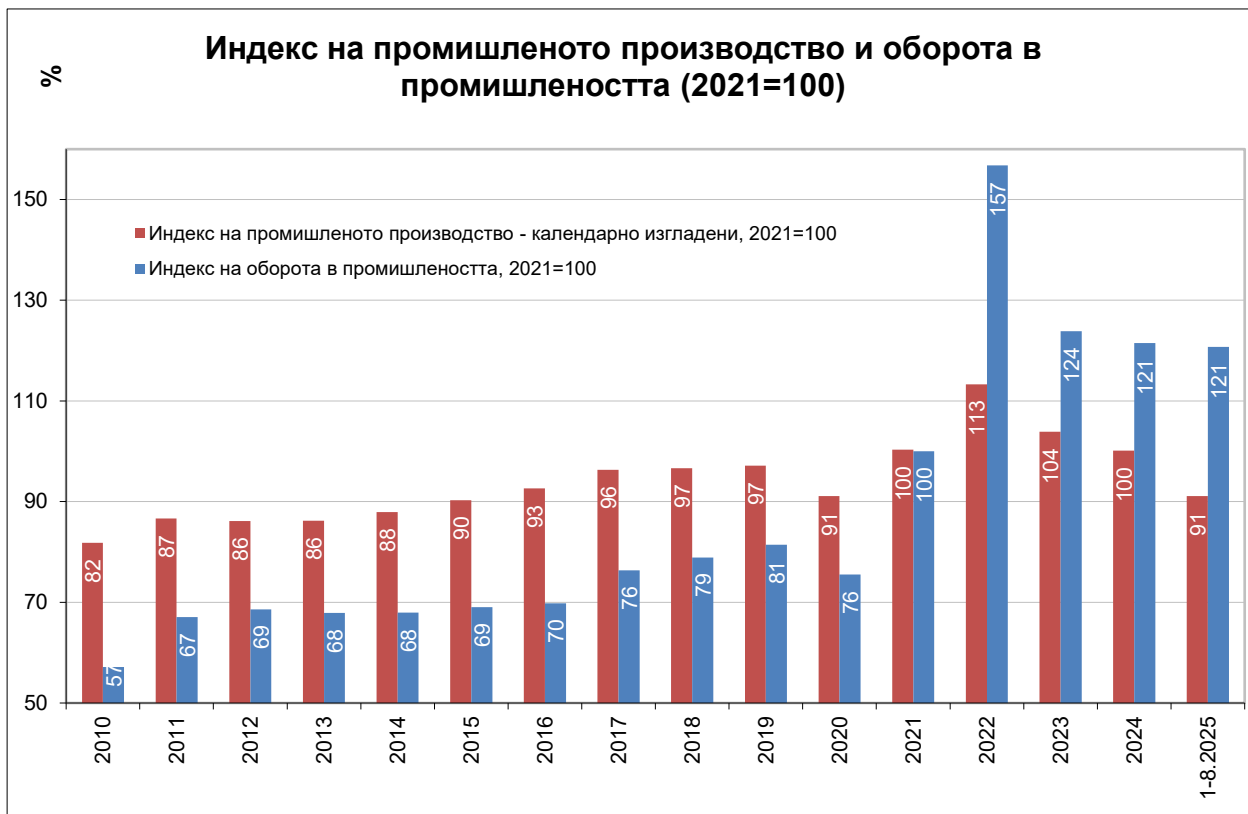
Равнището на безработицата през 2024 г. възлиза на 4.2% и намалява с 3% спрямо предходната година.

Източник: НСИ



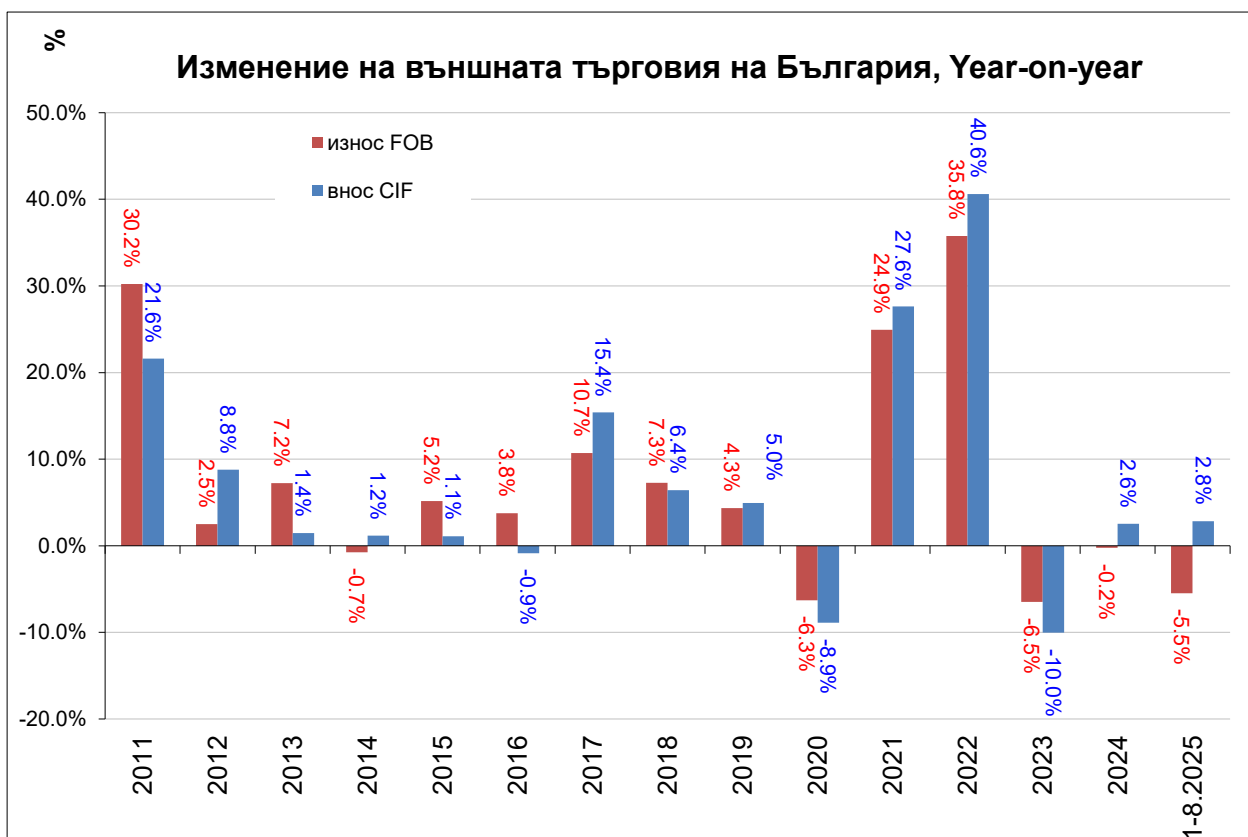
По данни на БНБ, през 2023 г. в страната са постъпили чуждестранни инвестиции на стойност 4 635 млн. евро., а през 2024 г. 2 814 млн. евро.

Източник: БНБ



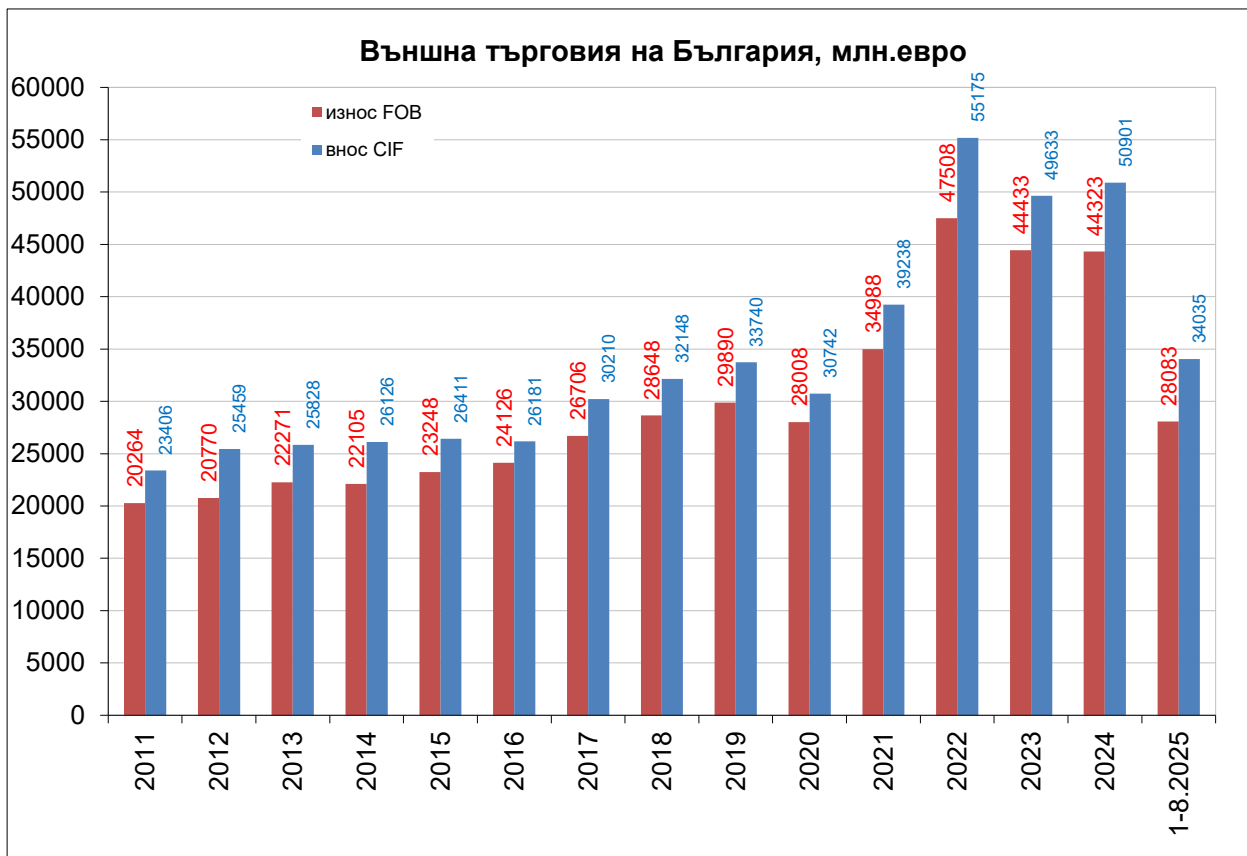
Средният индекс на промишленото производство през 2023 г. е 104% (на база 2021 г.), а индексът на оборота на промишлеността е 124% (на база 2021 г.). Средното ниво през 2024 г. на индексът на промишленото производство е 100% (на база 2021 г.), а оборотът в промишлеността е 121%.

Източник: НСИ



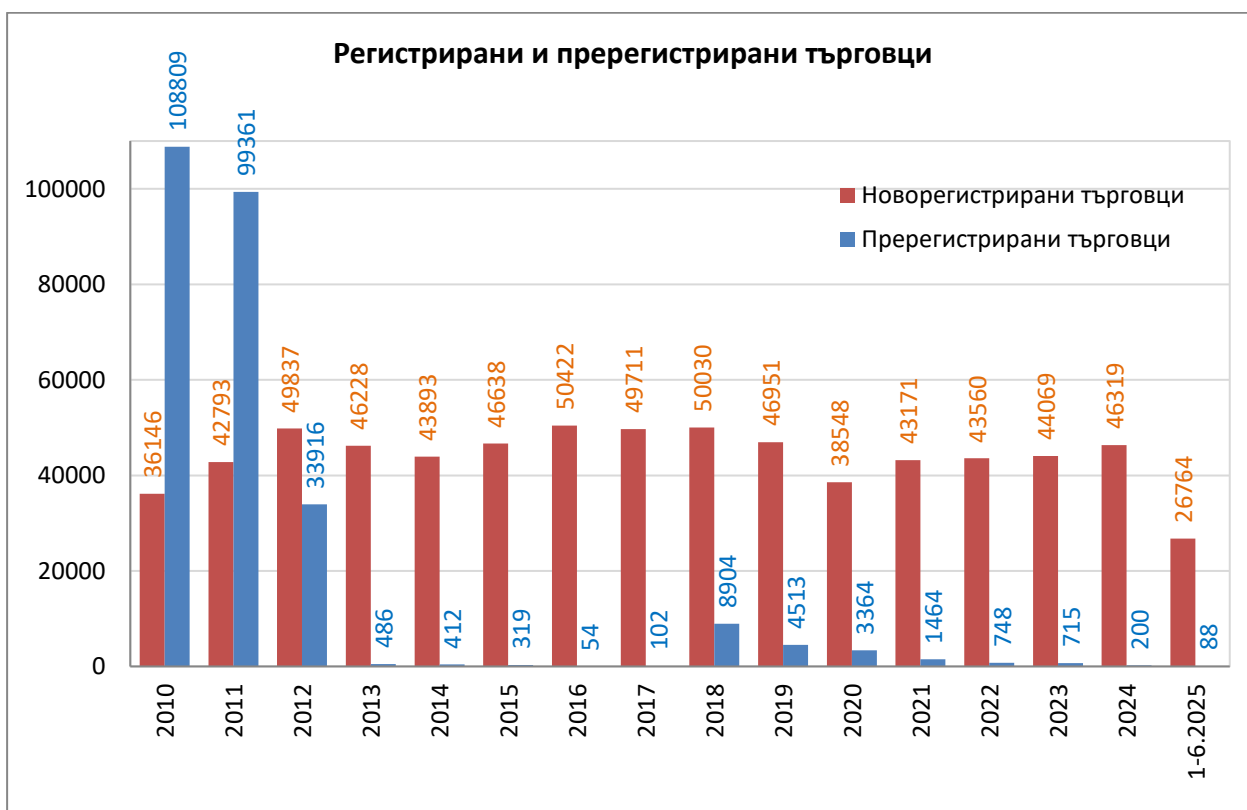
През 2023 г. износът намалява с 6.5%, а вносът с 10% на годишна база. През 2024 г. износът намалява с 0.2%, докато вносът нараства с 2.6% на годишна база.

Източник: НСИ



През 2024 г. износът възлиза на 44.3 млрд. евро, а вносът на 50.9 млрд. евро.

Източник: НСИ



През 2024 г. са регистрирани 46 319 нови фирми, а са пререгистрирани 200.

Източник: Агенция по вписванията

Основни макроикономически индикатори

	Мерна единица	2020	2021	2022	2023	2024	2025	
Реален сектор								
Брутен вътрешен продукт								
Брутен вътрешен продукт	млн. лв.	120 979	139 537	168 354	184 875	204 907	Q1-Q2*	98 823
Брутен вътрешен продукт	%, YoY	- 3.1	7.8	4.1	1.7	3.4	Q2	3.5
Крайно потребление	млн. лв.	93 543	107 177	128 283	140 693	157 894	Q1-Q2*	80 249
Бруто капиталобразуване	млн. лв.	24 380	28 892	38 196	36 583	41 862	Q1-Q2*	18 933
Износ на стоки и услуги	млн. лв.	68 323	86 303	117 813	114 632	115 506	Q1-Q2*	55 052
Внос на стоки и услуги	млн. лв.	65 267	82 835	115 938	107 033	110 355	Q1-Q2*	55 412
Инфлация								
Изменение спрямо предходен период	%	0.1	7.8	16.9	4.7	2.2	IX	- 0.8
Средногодишно изменение	%	1.7	3.3	15.3	9.5	2.4	IX	3.8
Безработица								
В края на периода (по данни на АЗ)	%	6.7	4.8	5.4	5.6	5.2	IX	5.1
Промишленост								
Индекс на промишлено производство	%, YoY	- 5.9	9.8	12.7	- 8.4	- 3.1	VIII	-10.6
Индекс на цени на производител	%, YoY	- 2.0	15.3	37.3	- 9.0	- 2.9	IX	- 0.4
Външен сектор								
Платежен баланс								
Текуща сметка	млн. евро	274.2	- 768.4	-2 299.0	- 846.3	-1 660.3	VIII	-2 719.3
Търговско салдо	млн. евро	-1 941.1	-2 886.7	-5 083.7	-3 930.7	-5 048.5	VIII	-4 987.4
Износ	млн. евро	27 271.7	34 404.6	47 145.0	43 539.6	43 743.3	VIII	27 703.8
Внос	млн. евро	29 212.8	37 291.3	52 228.7	47 470.3	48 791.8	VIII	32 691.2
Преки чуждестранни инвестиции	млн. евро	2 761.1	1 435.9	4 127.8	4 634.5	2 814.3	VIII	2 060.6
Текуща сметка	% от БВП	0.4	- 1.1	- 2.7	- 0.9	- 1.6	VIII	- 2.4
Търговско салдо	% от БВП	- 3.1	- 4.0	- 5.9	- 4.2	- 4.8	VIII	- 4.4
Преки чуждестранни инвестиции	% от БВП	4.5	2.0	4.8	4.9	2.7	VIII	1.8
Фискален сектор								
Бюджет								
Бюджетен дефицит(-)/излишък(+)	млн. лв.	-4 589.6	-5 526.2	-4 941.8	-3 683.5	-6 240.5	Q2	-16.3
Бюджетен дефицит(-)/излишък(+)	% от БВП	- 3.8	- 4.0	- 2.9	- 2.0	- 3.0	Q2	0.0
Държавен и държавно гарантиран дълг								
Държавен дълг (Маастрихтски дълг)	млн. лв.	29 594.6	33 279.1	37 854.9	42 392.6	48 850.5	Q2	55 517.5
Държавен дълг (Маастрихтски дълг)	% от БВП	24.5	23.8	22.5	22.9	23.8	Q2	25.3

Дирекция „Икономическа политика“

Източник: БНБ