



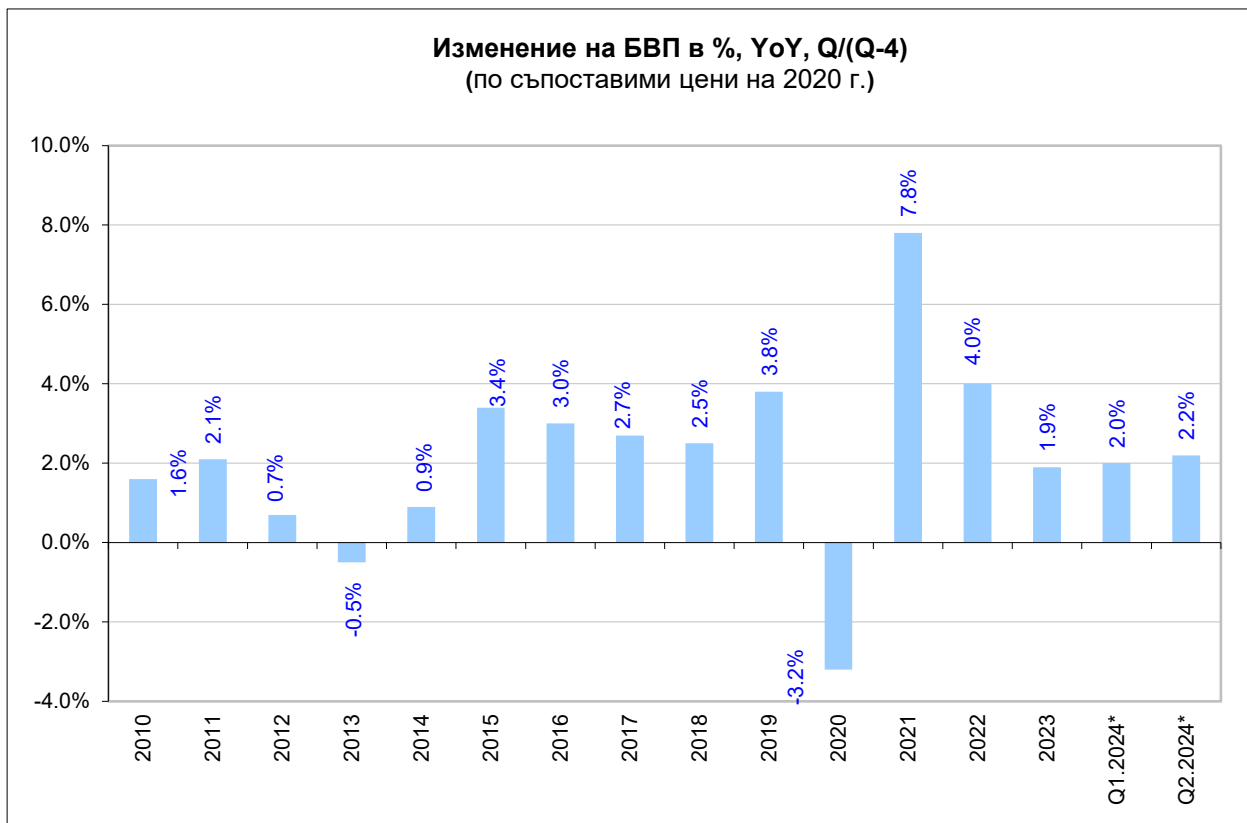
РЕПУБЛИКА БЪЛГАРИЯ
Министерство на икономиката и индустрията

*София, ул. „Славянска” №8
www.mi.government.bg*

Макро
БЮЛЕТИН

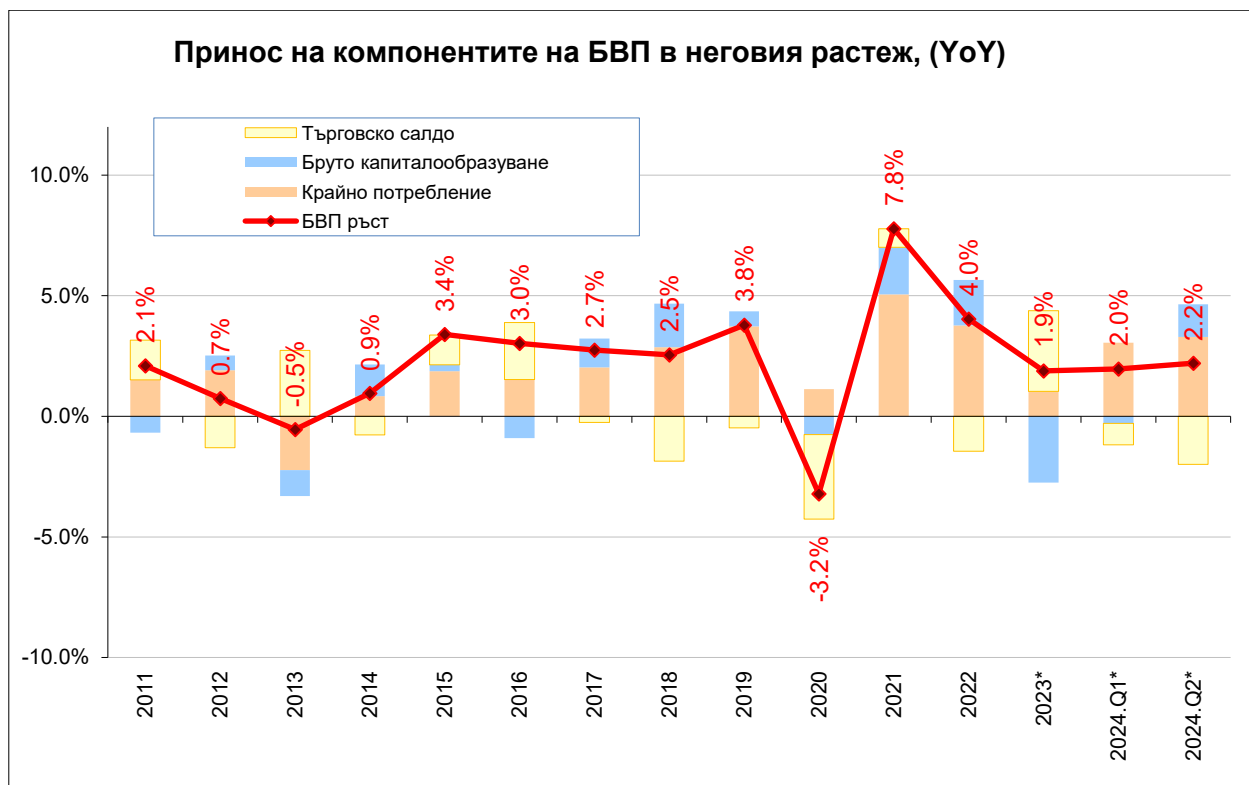
**ОСНОВНИ
МАКРОИКОНОМИЧЕСКИ
ПОКАЗАТЕЛИ**

Ноември 2024



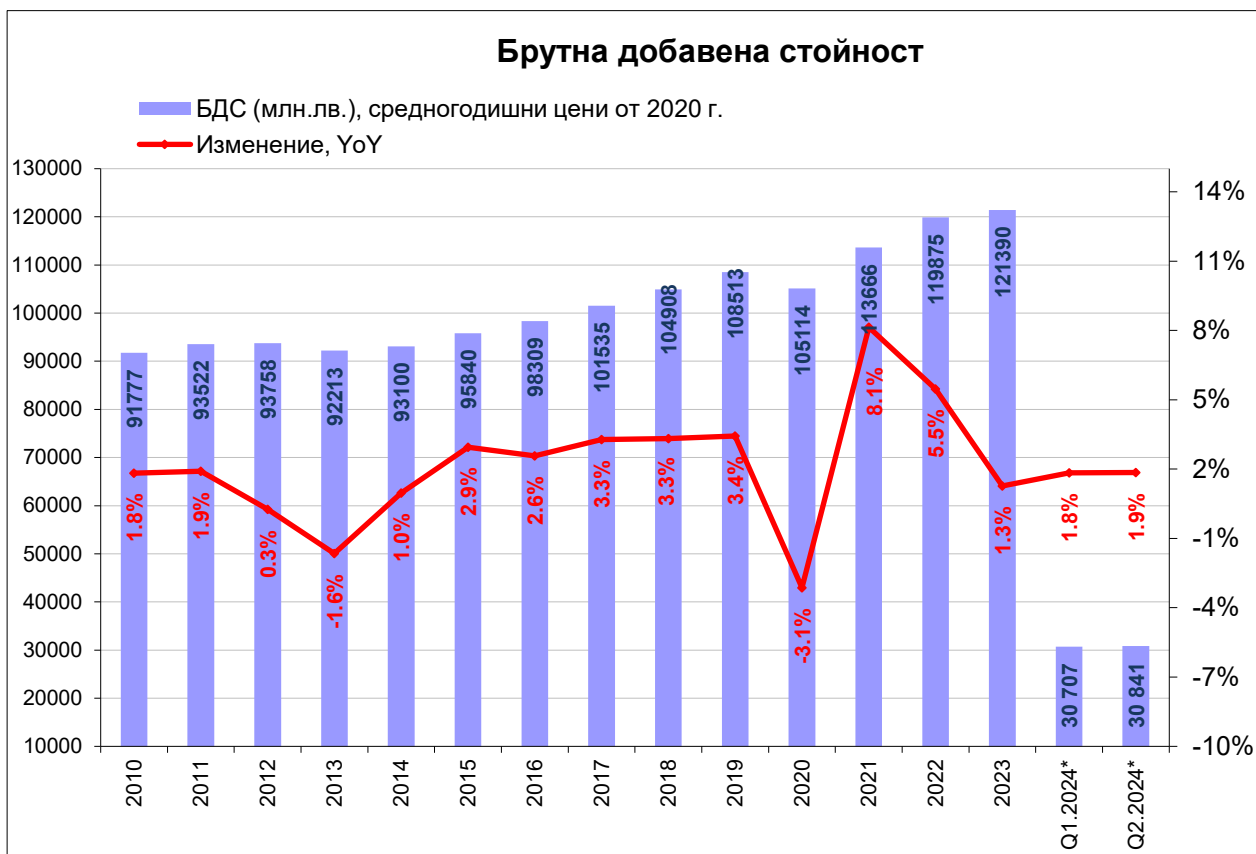
Вследствие настъпилите сътресения на международните пазари, през 2022 г. и 2023 г. България отчете намаляващ икономически ръст, който беше съответно 4.0% и 1.9%.

Източник: НСИ (*предварителни данни)



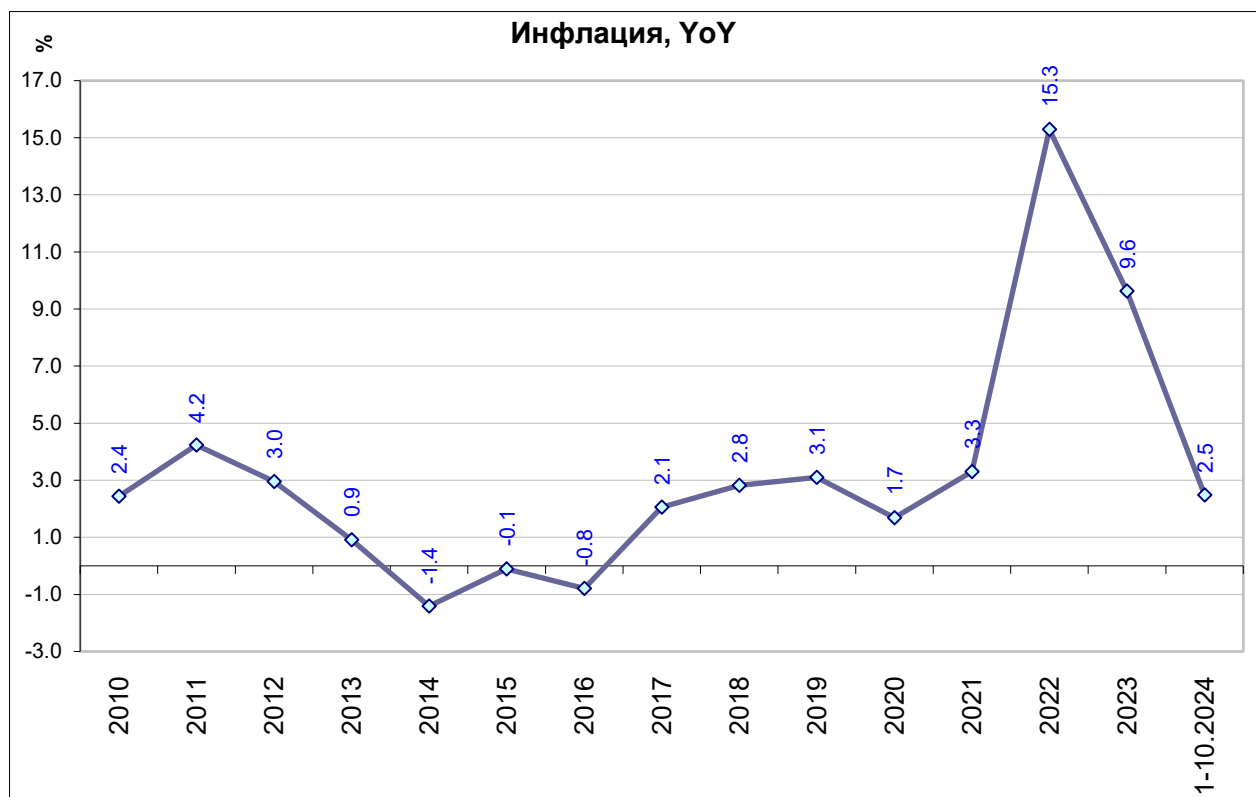
От 2014 г. насам крайното потребление запазва положителния си ефект върху ръста на БВП, докато влиянието на външотърговското салдо и бруто капиталобразуването е непостоянно.

Източник: НСИ (*Предварителни данни; по цени от 2020 г.)



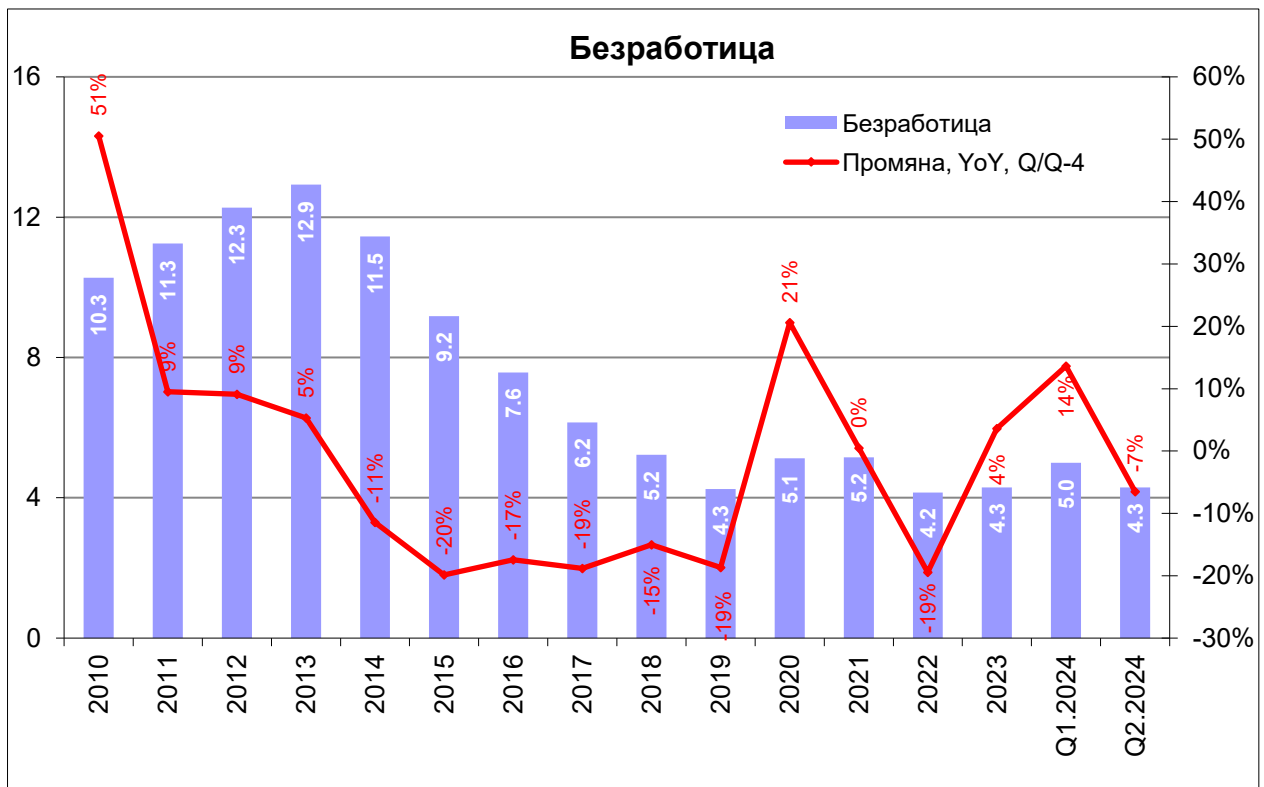
По данни на НСИ, през 2023 г. брутната добавена стойност е 121 390 млн. лв.

Източник: НСИ (*предварителни данни)



Вследствие на международната криза, през 2022 г. годишната инфлация достигна 15.3%, но през 2023 г. тя се забави до 9.6% и през период януари-октомври 2024 г. до 2.5%.

Източник: НСИ



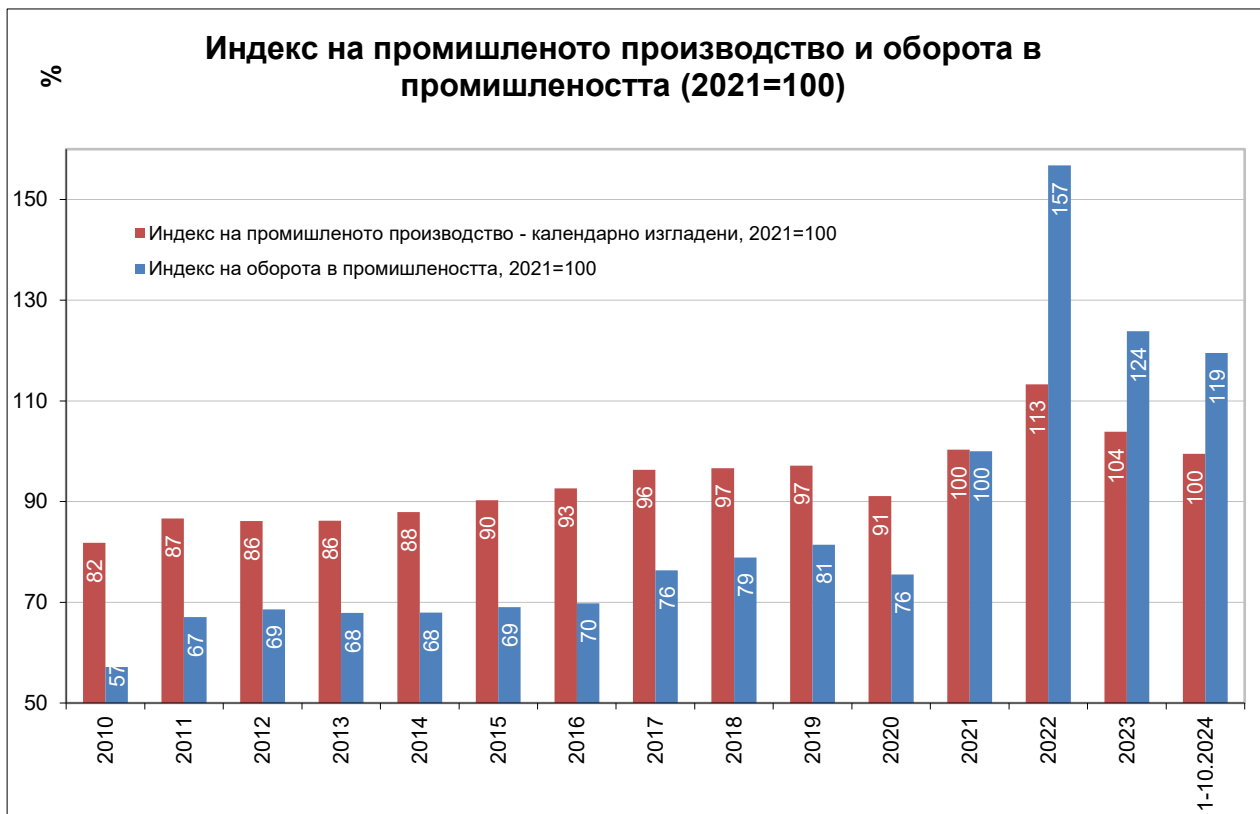
Равнището на безработицата през 2023 г. възлиза на 4.3% и се увеличава с 0.1% пункта спрямо предходната година.

Източник: НСИ



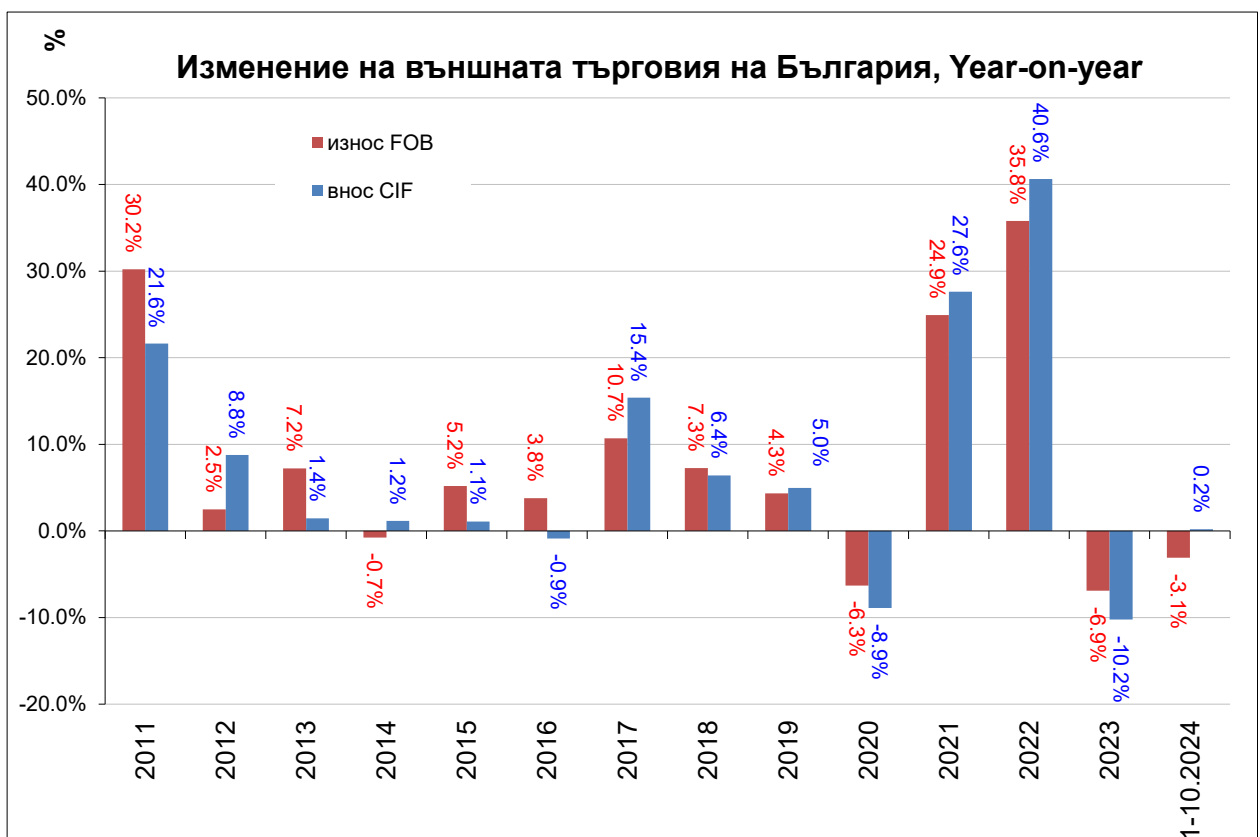
По данни на БНБ, през 2023 г. в страната са постъпили чуждестранни инвестиции на стойност 3 284 млн. евро. През периода януари-септември 2024 г. преките чуждестранни инвестиции са на стойност 1 042 млн. евро.

Източник: БНБ



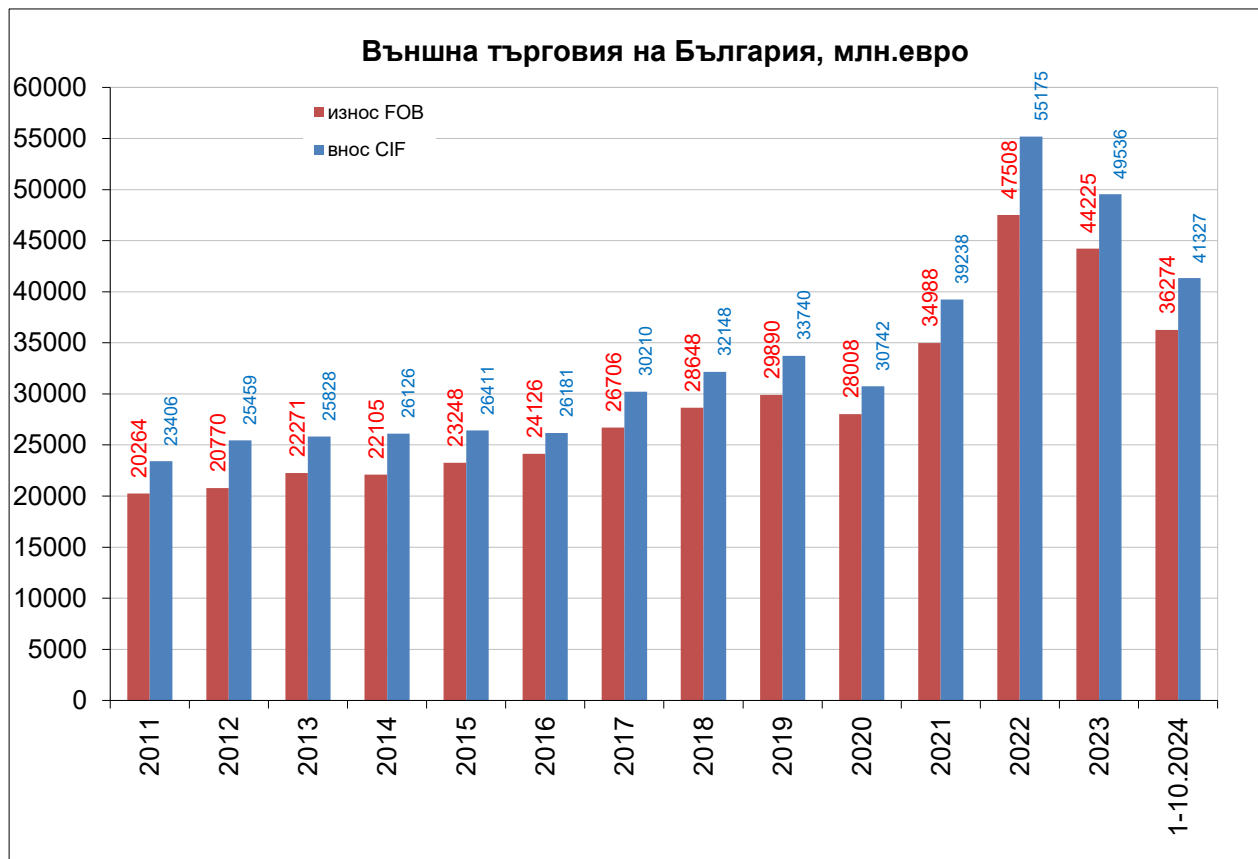
Средният индекс на промишленото производство през 2022 г. е 113% (на база 2021 г.), а индексът на оборота на промишлеността е 157% (на база 2021 г.). Средното ниво през 2023 г. на индексът на промишленото производство е 104% (на база 2021 г.), а оборотът в промишлеността е 124%.

Източник: НСИ



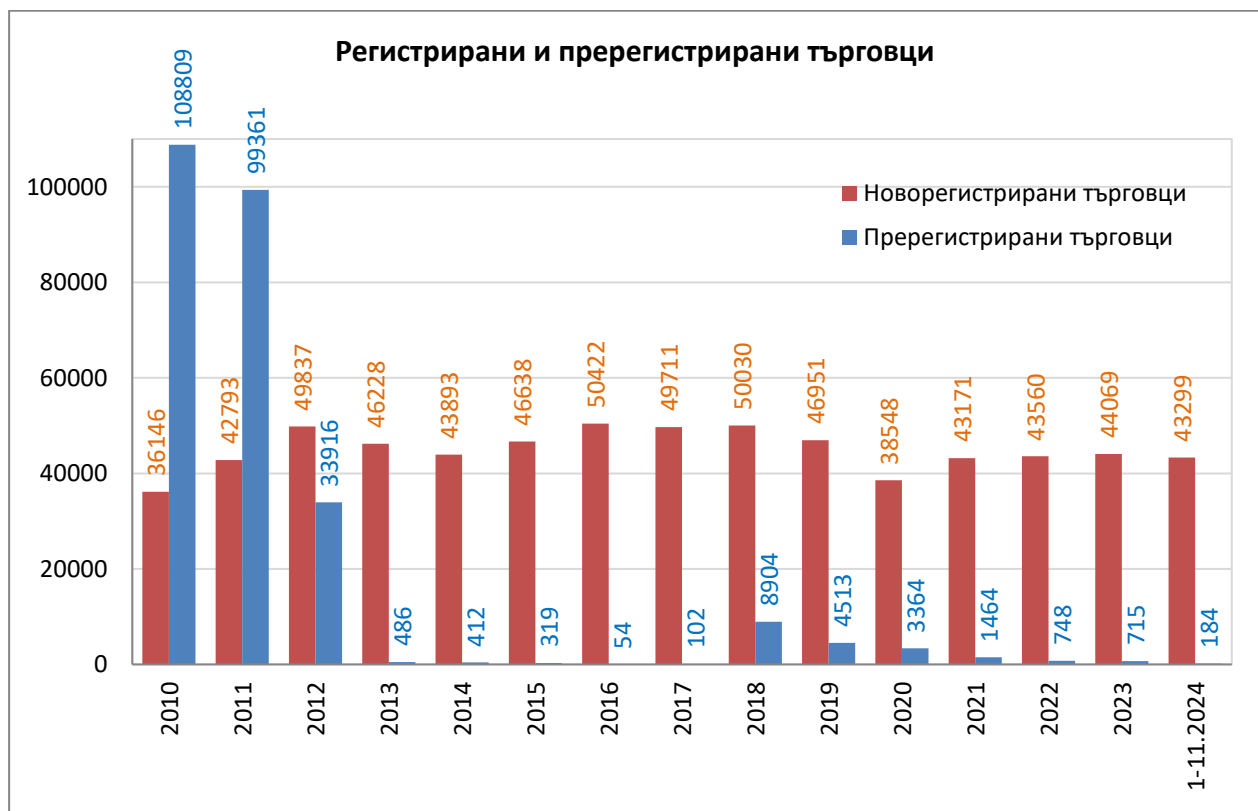
През 2022 г. износът нараства с 36%, а вносите с 41% на годишна база. През 2023 г. износът намалява със 7%, а вносите с 10% на годишна база.

Източник: НСИ



През 2023 г. износът възлиза на 44.2 млрд. евро, а вносет на 49.5 млрд. евро.

Източник: НСИ



През 2023 г. са регистрирани 44 069 нови фирми, а са пререгистрирани 175.

Източник: Агенция по вписванията

Основни макроикономически индикатори

	Мерна единица	2019	2020	2021	2022	2023	2024	
Реален сектор								
Брутен вътрешен продукт								
Брутен вътрешен продукт	млн. лв.	120 342	121 088	139 602	168 360	185 233	Q1-Q2	91 504
Брутен вътрешен продукт	%, YoY	4.0	- 3.2	7.8	4.0	1.9	Q2	2.3
Крайно потребление	млн. лв.	91 208	93 652	107 242	128 289	141 051	Q1-Q2	72 452
Бруто капиталобразуване	млн. лв.	25 280	24 380	28 892	38 196	36 583	Q1-Q2	17 381
Износ на стоки и услуги	млн. лв.	76 953	68 323	86 303	117 813	114 632	Q1-Q2	54 470
Внос на стоки и услуги	млн. лв.	73 100	65 267	82 835	115 938	107 033	Q1-Q2	52 799
Инфлация								
Изменение спрямо предходен период	%	3.8	0.1	7.8	16.9	4.7	X	1.1
Средногодишно изменение	%	3.1	1.7	3.3	15.3	9.5	X	2.9
Безработица								
В края на периода (по данни на АЗ)	%	5.9	6.7	4.8	5.4	5.6	X	5.2
Промишленост								
Индекс на промишлено производство	%, YoY	0.5	- 5.9	9.8	12.7	- 8.4	X	0.1
Индекс на цени на производител	%, YoY	3.1	- 2.0	15.3	37.3	- 9.0	X	- 1.4
Външен сектор								
Платежен баланс								
Текуща сметка	млн. евро	1 147.8	274.2	- 768.4	- 2 232.3	838.6	IX	1 573.9
Търговско салдо	млн. евро	- 2 908.3	- 1 941.1	- 2 886.7	- 5 083.7	- 3 927.1	IX	- 3 137.7
Износ	млн. евро	29 119.4	27 271.7	34 404.6	47 145.0	43 539.6	IX	32 023.5
Внос	млн. евро	32 027.7	29 212.8	37 291.3	52 228.7	47 466.7	IX	35 161.1
Преки чуждестранни инвестиции	млн. евро	1 639.4	2 761.1	1 435.9	4 023.2	3 284.0	IX	1 041.7
Текуща сметка	% от БВП	1.9	0.4	- 1.1	- 2.6	0.9	IX	1.5
Търговско салдо	% от БВП	- 4.7	- 3.1	- 4.0	- 5.9	- 4.1	IX	- 3.1
Преки чуждестранни инвестиции	% от БВП	2.7	4.5	2.0	4.7	3.5	IX	1.0
Фискален сектор								
Бюджет								
Бюджетен дефицит(-)/излишък(+)	млн. лв.	2 579.8	- 4 589.6	- 5 474.3	- 4 856.3	- 3 709.2	Q2	- 967.2
Бюджетен дефицит(-)/излишък(+)	% от БВП	2.1	- 3.8	- 3.9	- 2.9	- 2.0	Q2	- 0.5
Държавен и държавно гарантиран дълг								
Държавен дълг (Маастрихтски дълг)	млн. лв.	24 078.1	29 594.6	33 274.5	37 850.8	42 389.2	Q2	42 808.4
Държавен дълг (Маастрихтски дълг)	% от БВП	20.0	24.4	23.8	22.5	22.9	Q2	21.5

Източник: БНБ

Дирекция „Икономическа политика“