



РЕПУБЛИКА БЪЛГАРИЯ
Министерство на икономиката

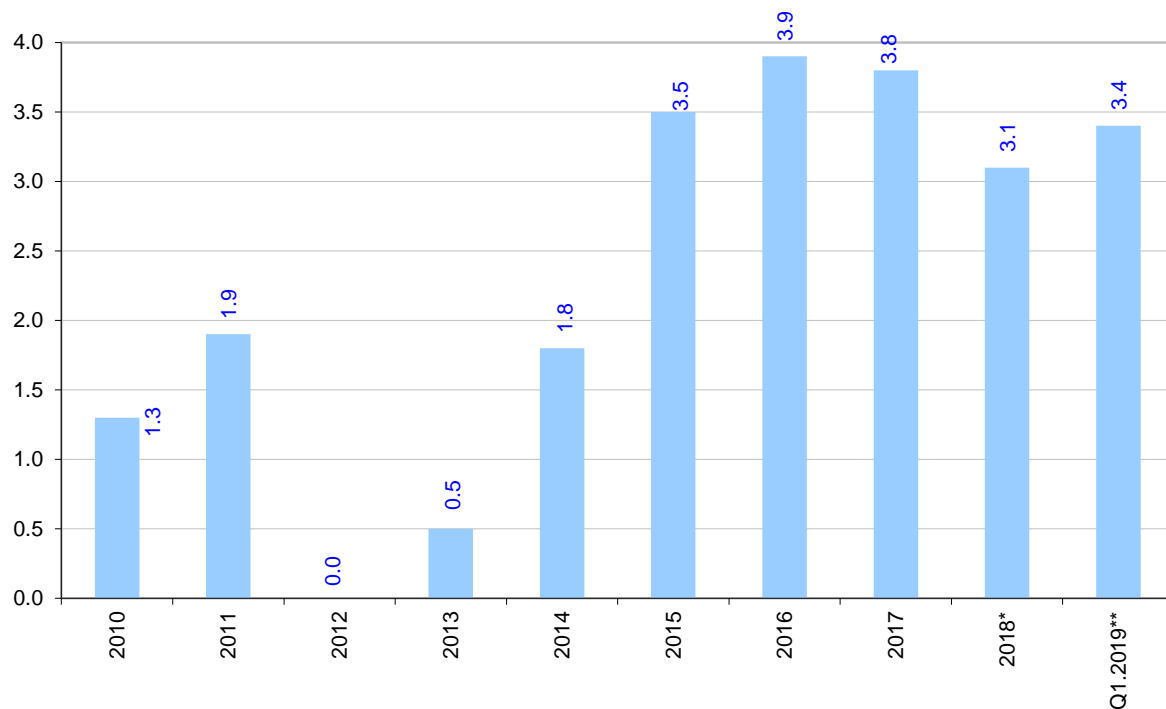
*София, ул. „Славянска” №8
www.mi.government.bg*

Макро **БЮЛЕТИН**

ОСНОВНИ МАКРОИКОНОМИЧЕСКИ ПОКАЗАТЕЛИ

Май 2019

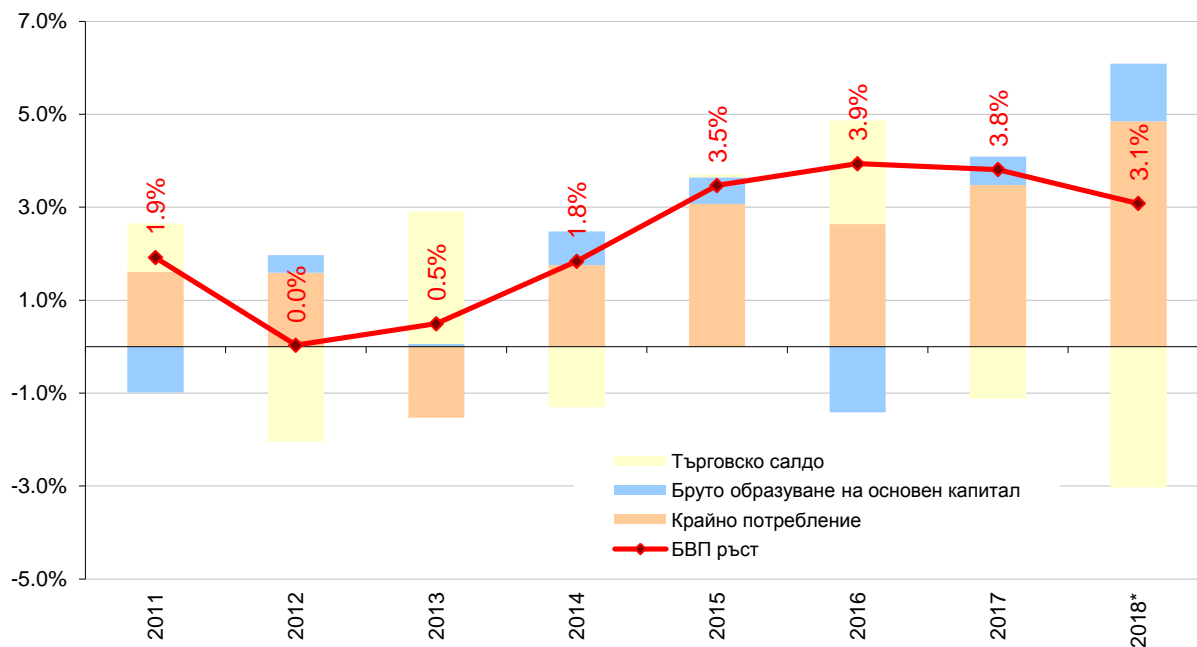
Изменение на БВП в %, year-on-year
(сезонно изгладени данни с корекция за разликите в броя на работните дни)



По предварителни данни на НСИ, през 2018 г. БВП на България отбелязва ръст с 3.1% спрямо предходната година.

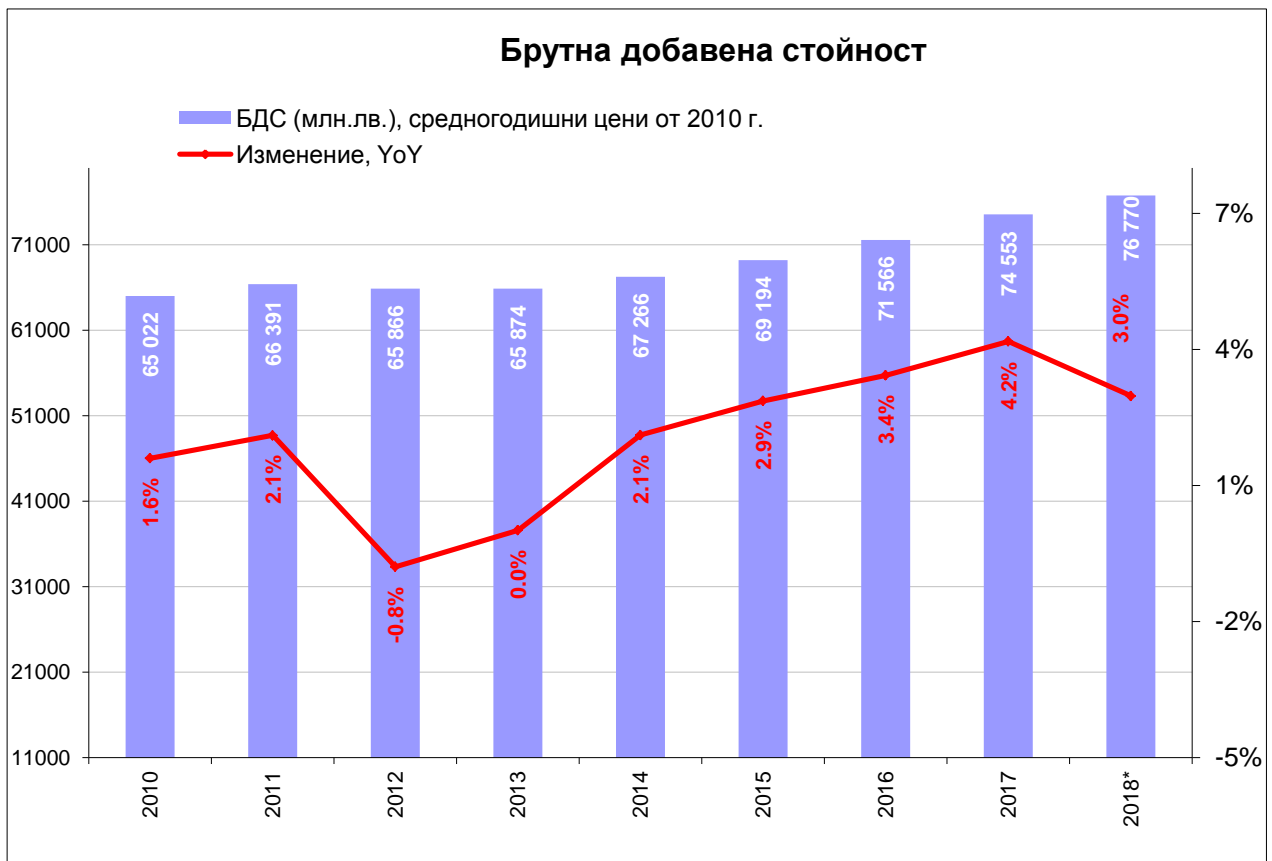
Източник: НСИ (*Предварителни данни; **Експресни оценки)

Принос на компонентите на БВП в неговия растеж, Year-on-year



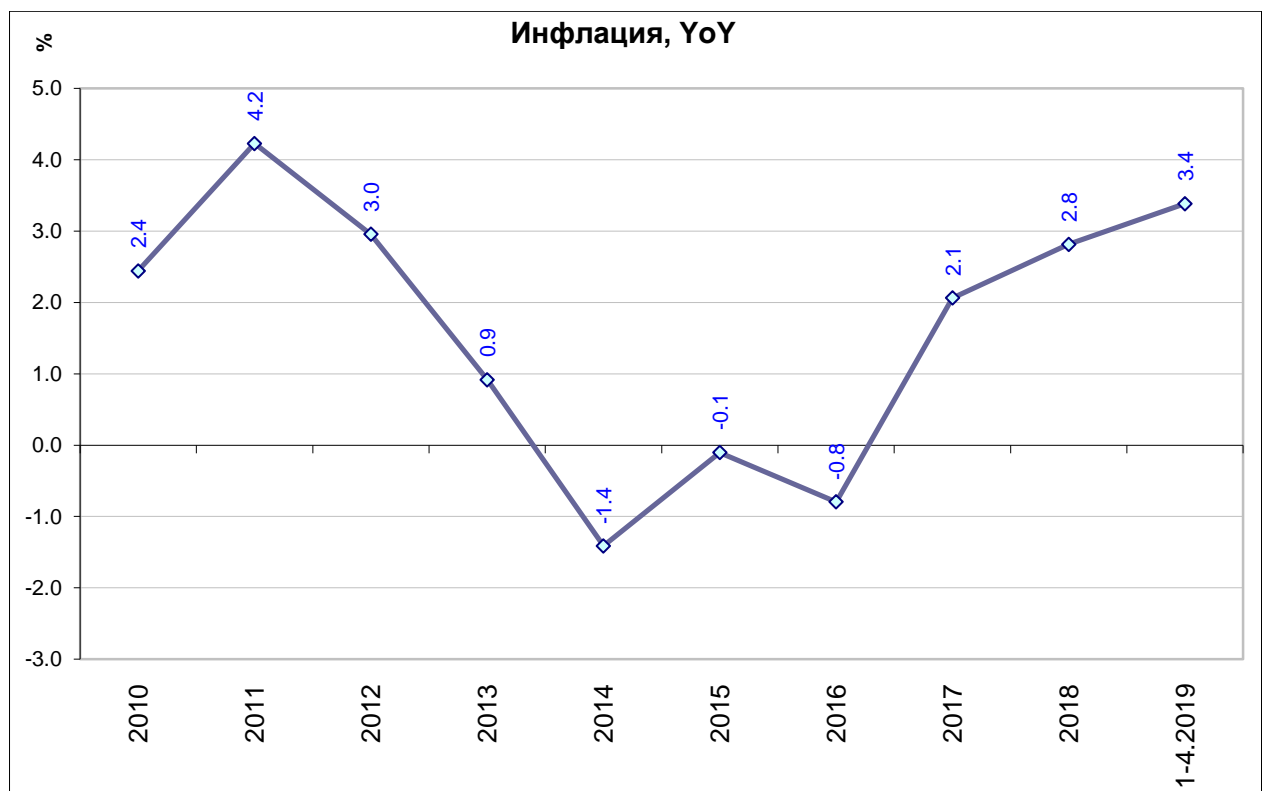
От 2011 г. крайното потребление е основен фактор за растежа на БВП. През 2018 г. положително влияние върху ръста на БВП имат бруто образуването на основен капитал и крайното потребление, докато търговското салдо оказва негативно влияние.

Източник: НСИ (*Предварителни данни)



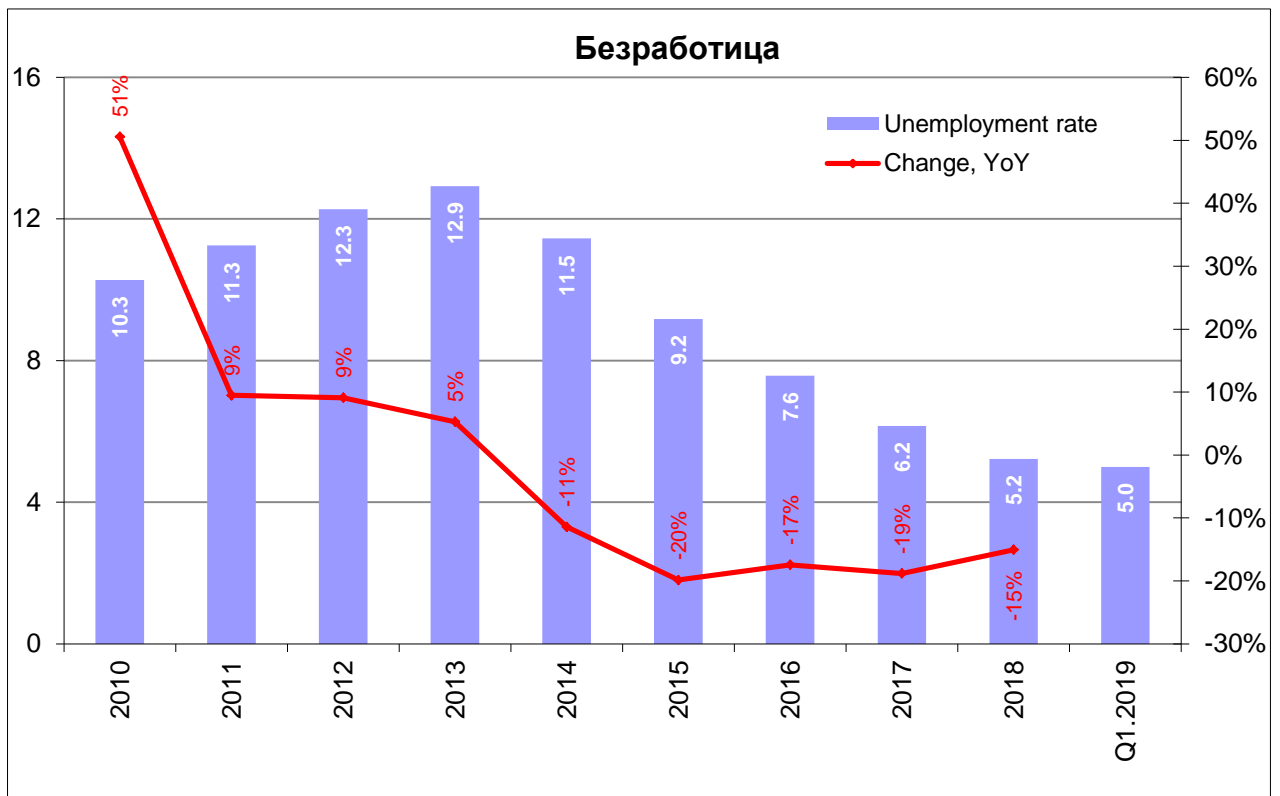
По предварителни данни на НСИ през 2018 г. брутната добавена стойност е 76 770 млн.лв.

Източник: НСИ (*предварителни данни)



През 2018 г. индексът на потребителските цени се повишава с 2.8% спрямо предходната година.

Източник: НСИ



Равнището на безработицата през 2018 г. възлиза на 5.2% и намалява с 15% спрямо предходната година.

Източник: НСИ



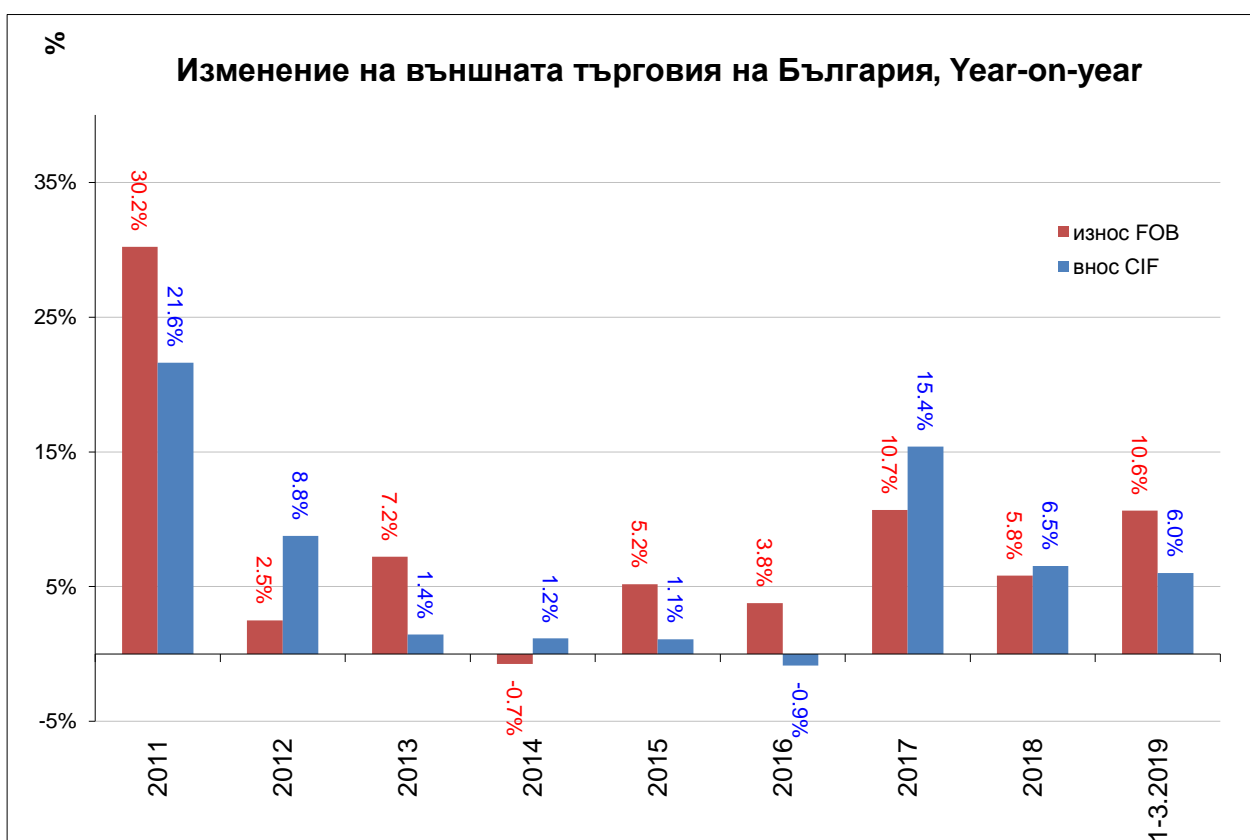
По данни на БНБ през 2017 г. в страната са постъпили чуждестранни инвестиции на стойност 2 314 млн. евро., а през 2018 г. е отчетен прилив на 1 744 млн.евро.

Източник: БНБ



Средният индекс на промишленото производство през 2017 г. е 107% (на база 2015 г.), а индексът на оборота на промишлеността е 111% (на база 2015 г.). Средните нива за 2018 г. на индексът на промишленото производство е 107% (на база 2015 г.), а оборотът в промишлеността е 115%.

Източник: НСИ



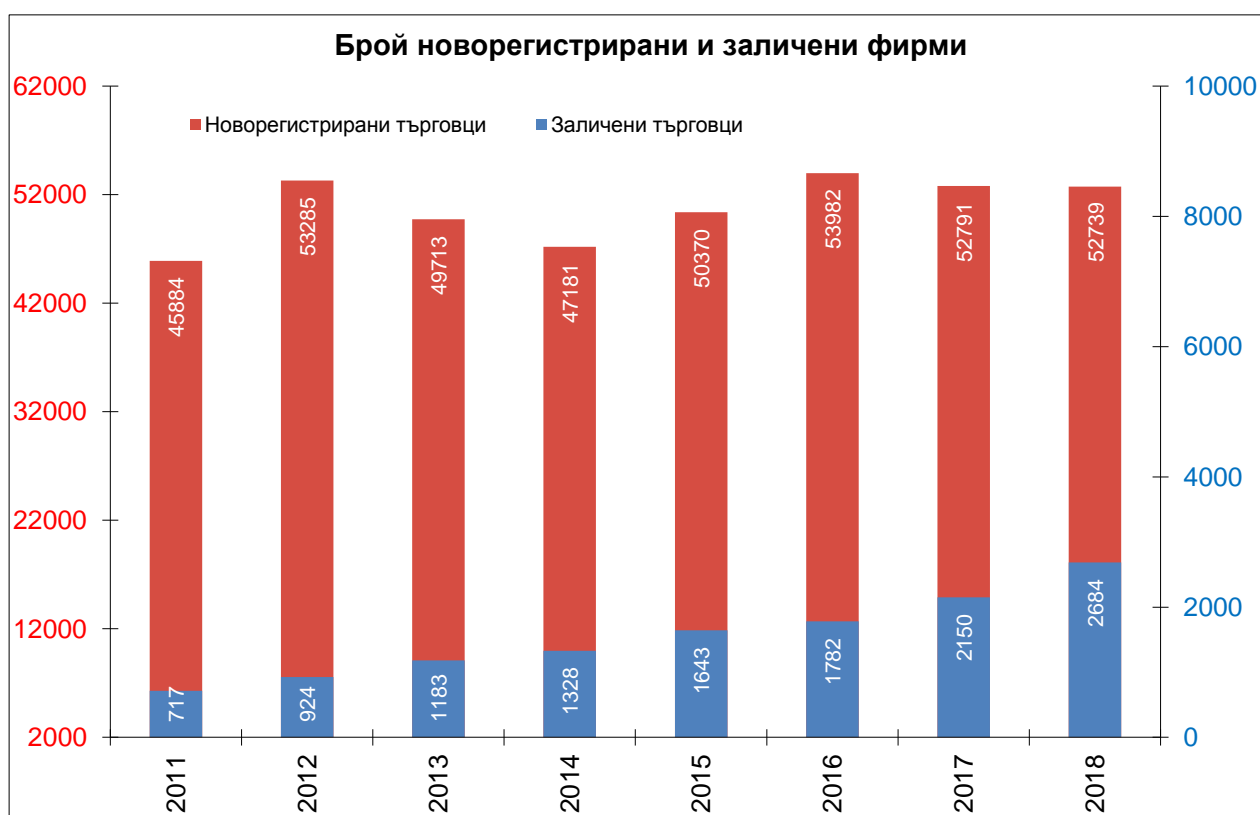
През 2017 г. износът нараства с 10.7%, докато вносът се увеличава с 15.4% на годишна база. През 2018 г. износът се увеличава с 5.8%, а вносът с 6.5% на годишна база.

Източник: НСИ



През 2018 г. износът възлиза на 28.3 млрд.евро, а вносът на 32.2 млрд.евро.

Източник: НСИ



През 2018 г. са регистрирани 52 739 нови фирми, а са заличени 2 684.

Източник: Агенция по вписванията

Основни макроикономически индикатори

	Мерна единица	2014	2015	2016	2017	2018	2019	
Реален сектор								
Брутен вътрешен продукт								
Брутен вътрешен продукт	млн. лв.	83 756	88 575	94 130	101 043	107 925		-
Брутен вътрешен продукт	%, YoY	1.8	3.5	3.9	3.8	3.1		-
Крайно потребление	млн. лв.	66 500	69 676	72 049	77 047	84 648		-
Бруто капиталобразуване	млн. лв.	18 044	18 768	18 020	20 295	22 363		-
Износ на стоки и услуги	млн. лв.	54 373	56 781	60 223	68 071	69 606		-
Внос на стоки и услуги	млн. лв.	55 161	56 650	56 163	64 371	68 691		-
Инфлация								
Изменение спрямо предходен период	%	- 0.9	- 0.4	0.1	2.8	2.7	IV	0.5
Средногодишно изменение	%	- 1.4	- 0.1	- 0.8	2.1	2.8	IV	3.3
Безработица								
В края на периода (по данни на АЗ)	%	10.7	10.0	8.0	7.1	6.1	IV	5.6
Промишленост								
Индекс на промишлено производство	%, YoY	1.8	2.9	2.7	3.4	1.1	III	1.2
Индекс на цени на производител	%, YoY	- 1.2	- 2.0	- 3.1	5.0	4.0	III	0.7
Външен сектор								
Платежен баланс								
Текуща сметка	млн. евро	530.6	- 15.4	1 244.0	1 578.2	2 547.5	III	554.5
Търговско салдо	млн. евро	-2 776.6	-2 622.4	- 984.4	- 765.8	-2 264.1	III	- 338.0
Износ f.o.b.	млн. евро	21 026.3	21 919.4	23 103.6	26 950.0	27 348.3	III	6 996.9
Внос f.o.b.	млн. евро	23 802.9	24 541.8	24 088.0	27 715.9	29 612.3	III	7 334.9
Преки чуждестранни инвестиции	млн. евро	347.4	2 399.1	1 003.3	2 314.1	1 744.4	III	38.3
Текуща сметка	% от БВП	1.2	0.0	2.6	3.1	4.6	III	0.9
Търговско салдо	% от БВП	- 6.5	- 5.8	- 2.0	- 1.5	- 4.1	III	- 0.6
Преки чуждестранни инвестиции	% от БВП	0.8	5.3	2.1	4.5	3.2	III	0.1
Фискален сектор								
Бюджет								
Бюджетен дефицит(-)/излишък(+)	млн. лв.	-4 538.1	-1 480.9	131.8	1 182.1	2 148.7		-
Бюджетен дефицит(-)/излишък(+)	% от БВП	- 5.4	- 1.7	0.1	1.2	2.0		-
Държавен и държавно гарантиран дълг								
Държавен дълг (Маастрихтски дълг)	млн. лв.	22 723.6	23 217.2	27 858.2	25 904.2	24 429.9		-
Държавен дълг (Маастрихтски дълг)	% от БВП	27.1	26.2	29.6	25.6	22.6		-

Източник: БНБ

Дирекция „Икономическа политика“